

МУНИЦИПАЛЬНОЕ БЮДЖЕТНОЕ ОБРАЗОВАТЕЛЬНОЕ УЧРЕЖДЕНИЕ ДОПОЛНИТЕЛЬНОГО  
ОБРАЗОВАНИЯ СПОРТИВНАЯ ШКОЛА №1 МУНИЦИПАЛЬНОГО ОБРАЗОВАНИЯ ГОРОД КРАСНОДАР

ПРИНЯТО:  
на заседании  
педагогического совета  
Протокол № 7 от 25.05 2023 г.



УТВЕРЖДАЮ:  
Директор МБОУ ДО СШ №1  
приказ № 53 от 26.05 2023 г.  
М.Л.Корнеева М.Л.Корнеева

**ДОПОЛНИТЕЛЬНАЯ ОБРАЗОВАТЕЛЬНАЯ  
ПРОГРАММА СПОРТИВНОЙ ПОДГОТОВКИ  
по виду спорта  
САМБО**

Срок действия программы до 31.12.2026г.

Составитель: заместитель директора В.В. Капанадзе  
тренер-преподаватель В.Е. Козловцев

Краснодар, 2023

## СОДЕРЖАНИЕ

<b>I. Общие положения</b> .....	<b>4</b>
1.1. Назначение Программы .....	4
1.2. Цели Программы .....	4
<b>II. Характеристика дополнительной образовательной программы спортивной подготовки</b> .....	<b>4</b>
2.1. Характеристика вида спорта .....	4
2.2. Сроки реализации этапов спортивной подготовки и возрастные границы лиц, проходящих спортивную подготовку, количество лиц, проходящих спортивную подготовку в группах на этапах спортивной подготовки .....	8
2.3. Объем дополнительной образовательной программы спортивной подготовки.....	8
2.4. Виды (формы) обучения, применяющиеся при реализации дополнительной образовательной программы спортивной подготовки.....	9
2.5. Годовой учебно-тренировочный план .....	15
2.6. Календарный план воспитательной работы.....	15
2.7. План мероприятий, направленный на предотвращение допинга в спорте и борьбу с ним .....	17
2.8. Планы инструкторской и судейской практики.....	18
2.9. Планы медицинских, медико-биологических мероприятий и применения восстановительных средств.....	19
<b>III. Система контроля</b> .....	<b>21</b>
3.1. Требования к результатам прохождения Программы.....	21
3.2. Контрольные и контрольно-переводные нормативы (испытания).....	23
<b>IV. Рабочая программа по виду спорта самбо</b> .....	<b>24</b>
4.1. Программный материал для учебно-тренировочных занятий по каждому этапу спортивной подготовки.....	24
4.1.1. Общая физическая подготовка (для всех этапов подготовки).....	25
4.1.2. Специальная физическая подготовка (для всех этапов подготовки).....	29
4.1.3. Техничко-тактическая подготовка.....	40
4.2. Учебно-тематический план.....	80
<b>V. Особенности осуществления спортивной подготовки по отдельным спортивным дисциплинам</b> .....	<b>81</b>
<b>VI. Условия реализации дополнительной образовательной программы спортивной подготовки</b> .....	<b>82</b>

6.1. Материально-технические условия реализации Программы.....	82
6.2. Кадровые условия реализации Программы.....	85
6.3. Информационно-методические условия реализации Программы.....	86
6.3.1. Список литературных источников.....	87
6.3.2. Перечень аудиовизуальных средств.....	89
Приложение №1.....	90
Приложение №2.....	92
Приложение №3.....	95
Приложение №4.....	98
Приложение №5.....	99
Приложение №6.....	101
Приложение №7.....	102
Приложение №8.....	104
Приложение №9.....	106
Приложение №10.....	108

## **I. Общие положения**

**1.1. Дополнительная образовательная программа спортивной подготовки по виду спорта «Самбо» (далее – Программа) предназначена для организации образовательной деятельности по спортивной подготовке в муниципальном образовательном учреждении дополнительного образования спортивной школы №1 муниципального образования город Краснодар с учетом совокупности минимальных требований к спортивной подготовке, определенных федеральным стандартом спортивной подготовки по виду спорта «Самбо», утвержденным приказом Минспорта России от 24.11.2022г. № 1073 (далее – ФССП).**

### **1.2. Целями реализации Программы являются:**

- достижение спортивных результатов на основе соблюдения спортивных и педагогических принципов в учебно-тренировочном процессе в условиях многолетнего, круглогодичного и поэтапного процесса спортивной подготовки;
- подготовка спортивного резерва по самбо для сборных команд Краснодарского края, Российской Федерации;
- освоение обучающимися программы спортивной подготовки на этапе начальной подготовки (НП), учебно-тренировочном этапе (УТ), совершенствования спортивного мастерства (ССМ) и высшего спортивного мастерства (ВСМ).

## **II. Характеристика дополнительной образовательной программы спортивной подготовки**

### **2.1. Характеристика вида спорта.**

Самбо (самозащита без оружия) – неолимпийский вид спорта, вид единоборств представляет собой вид спортивной борьбы, в основе которого наиболее эффективные приёмы, применяемые в различных национальных видах борьбы.

Главная задача самбистов, вступивших в единоборство - добиться чистой победы над противником, бросив его на спину, и остаться при этом стоять на ногах, либо использовать болевые приёмы, заставляющие противника признать себя побеждённым. Существует также боевой раздел самбо - самозащита от нападения невооружённого и вооружённого противника. Боевое самбо - уникальная система самозащиты, выработанная в реальной боевой деятельности, основанная на принципах ведения реального боя с одним или несколькими противниками (стоя и лёжа), на принципах естественных движений и специальной подготовки психики в условиях стрессовой ситуации.

Спортивные дисциплины вида спорта «самбо» определяются организацией, реализующей (разрабатывающей) дополнительную образовательную программу спортивной подготовки по виду спорта «самбо» (далее – Организация), самостоятельно в соответствии со Всероссийским реестром видов спорта, а также Таблицей № 1.

## Спортивные дисциплины вида спорта «самбо»

Наименование спортивной дисциплины	номер-код спортивной дисциплины						
весовая категория 26 кг	079	061	1	8	1	1	Д
весовая категория 29 кг	079	062	1	8	1	1	Д
весовая категория 31 кг	079	063	1	8	1	1	Ю
весовая категория 34 кг	079	001	1	8	1	1	Н
весовая категория 35 кг	079	002	1	8	1	1	Ю
весовая категория 37 кг	079	003	1	8	1	1	Д
весовая категория 38 кг	079	004	1	8	1	1	Н
весовая категория 40 кг	079	005	1	8	1	1	Д
весовая категория 41 кг	079	006	1	8	1	1	Д
весовая категория 42 кг	079	007	1	8	1	1	Ю
весовая категория 43 кг	079	008	1	8	1	1	Д
весовая категория 44 кг	079	009	1	8	1	1	Д
весовая категория 46 кг	079	010	1	8	1	1	Ю
весовая категория 47 кг	079	011	1	8	1	1	Д
весовая категория 48 кг	079	012	1	8	1	1	С
весовая категория 49 кг	079	065	1	8	1	1	Ю
весовая категория 50 кг	079	013	1	8	1	1	С
весовая категория 51 кг	079	014	1	8	1	1	Д
весовая категория 52 кг	079	015	1	8	1	1	Я
весовая категория 53 кг	079	066	1	8	1	1	А
весовая категория 54 кг	079	016	1	8	1	1	С
весовая категория 55 кг	079	017	1	8	1	1	Н
весовая категория 55+ кг	079	064	1	8	1	1	Д
весовая категория 56 кг	079	018	1	8	1	1	С
весовая категория 57 кг	079	019	1	8	1	1	А
весовая категория 58 кг	079	067	1	8	1	1	А
весовая категория 59 кг	079	020	1	8	1	1	С
весовая категория 60 кг	079	021	1	8	1	1	С
весовая категория 62 кг	079	022	1	8	1	1	А
весовая категория 64 кг	079	023	1	8	1	1	Я
весовая категория 65 кг	079	024	1	8	1	1	С
весовая категория 65+ кг	079	025	1	8	1	1	Н
весовая категория 66 кг	079	026	1	8	1	1	Ю
весовая категория 68 кг	079	027	1	8	1	1	Я
весовая категория 70 кг	079	028	1	8	1	1	Н
весовая категория 70+ кг	079	029	1	8	1	1	Д

весовая категория 71 кг	079	030	1	8	1	1	А
весовая категория 71+ кг	079	031	1	8	1	1	Ю
весовая категория 72 кг	079	032	1	8	1	1	С
весовая категория 72+ кг	079	068	1	8	1	1	Д
весовая категория 74 кг	079	033	1	8	1	1	А
весовая категория 75 кг	079	034	1	8	1	1	Н
весовая категория 75+ кг	079	035	1	8	1	1	Д
весовая категория 78 кг	079	036	1	8	1	1	Ю
весовая категория 79 кг	079	069	1	8	1	1	А
весовая категория 80 кг	079	037	1	8	1	1	Б
весовая категория 80+ кг	079	038	1	8	1	1	Б
весовая категория 81 кг	079	039	1	8	1	1	Ю
весовая категория 82 кг	079	040	1	8	1	1	А
весовая категория 84 кг	079	041	1	8	1	1	Ю
весовая категория 84+ кг	079	042	1	8	1	1	Ю
весовая категория 87 кг	079	043	1	8	1	1	Ю
весовая категория 87+ кг	079	044	1	8	1	1	Ю
весовая категория 88 кг	079	070	1	8	1	1	А
весовая категория 88+ кг	079	071	1	8	1	1	Ю
весовая категория 90 кг	079	045	1	8	1	1	А
весовая категория 98 кг	079	072	1	8	1	1	А
весовая категория 98+ кг	079	073	1	8	1	1	А
весовая категория 100 кг	079	046	1	8	1	1	А
весовая категория 100+ кг	079	047	1	8	1	1	А
командные соревнования	079	048	1	8	1	1	Я
абсолютная категория	079	049	1	8	1	1	А

**2.2 Сроки реализации этапов спортивной подготовки и возрастные границы лиц, проходящих спортивную подготовку, количество лиц, проходящих спортивную подготовку в группах на этапах спортивной подготовки устанавливаются в соответствии с требованиями федеральных стандартов спортивной подготовки по виду спорта «Самбо», приказа Минспорта России от 03.08.2022г. №634 «Об особенностях организации и осуществления образовательной деятельности по дополнительным образовательным программам спортивной подготовки».**

**Продолжительность этапов спортивной подготовки, возраст лиц для зачисления и перевода на этапы спортивной подготовки, количество лиц, проходящих спортивную подготовку в группах на этапах спортивной подготовки по виду спорта «Самбо»**

**Таблица №2**

<b>Этапы спортивной подготовки</b>	<b>Срок реализации этапов спортивной подготовки (лет)</b>	<b>Возрастные границы лиц, проходящих спортивную подготовку (лет)</b>	<b>Наполняемость (человек)</b>
<b>Для спортивной дисциплины «весовая категория»</b>			
Этап начальной подготовки	3	10	12-24
Учебно-тренировочный этап (этап спортивной специализации)	4	12	6-12
Этап совершенствования спортивного мастерства	не ограничивается	14	2-4
Этап высшего спортивного мастерства	не ограничивается	16	1-2

**2.3. Объем дополнительной образовательной программы спортивной подготовки в соответствии с требованиями федеральных стандартов спортивной подготовки по виду спорта «самбо»:**

**Объем дополнительной образовательной программы спортивной подготовки**

**Таблица №3**

<b>Этапный норматив</b>	<b>Этапы и годы спортивной подготовки</b>					
	<b>Этап начальной подготовки</b>		<b>Учебно-тренировочный этап (этап спортивной специализации)</b>		<b>Этап совершенствования спортивного мастерства</b>	<b>Этап высшего спортивного мастерства</b>
	<b>До года</b>	<b>Свыше года</b>	<b>До трехлет</b>	<b>Свыше трех лет</b>		
Количество часов в неделю	4,5	6	8	12	18	22
Общее количество часов в год	234	312	416	624	936	1144

## **2.4. Виды (формы) обучения, применяющиеся при реализации дополнительной образовательной программы спортивной подготовки:**

- групповые и индивидуальные тренировочные и теоретические занятия;
- работа по индивидуальным планам спортивной подготовки;
- тренировочные мероприятия;
- участие в спортивных соревнованиях;
- инструкторская и судейская практика;
- медико-восстановительные мероприятия;
- тестирование и контроль.

### Учебно-тренировочные занятия:

- групповые теоретические занятия в виде бесед тренера, врачей, лекций специалистов по темам, изложенным в программе (могут проводиться, как самостоятельно, так и в комплексе с практическими занятиями, например, в виде беседы, рассказа в течение 10-12 минут в начале практического занятия)
- просмотр и методический разбор учебных кинофильмов, спортивных соревнований и тренировочных занятий и т.д.;
- практические занятия и тренировки в соответствии с требованиями программы для каждой группы, по расписанию, утвержденному администрацией СШОР;
- работа по индивидуальным планам (работа по индивидуальным планам спортивной подготовки осуществляется на этапах совершенствования спортивного мастерства и высшего спортивного мастерства).

### Учебно-тренировочные мероприятия.

Для обеспечения круглогодичной спортивной подготовки, подготовки к спортивным соревнованиям и активного отдыха (восстановления) обучающиеся, проходящих спортивную подготовку, организуются учебно-тренировочные мероприятия:

- учебно-тренировочные мероприятия по подготовке к спортивным соревнованиям;
- специальные учебно-тренировочные мероприятия.

Учебно-тренировочные мероприятия проводятся для подготовки обучающихся к соревновательной деятельности, а также для контроля за уровнем физической подготовленности и период проведения учитываются в учебно-тренировочном графике. Учреждение формирует количественный состав обучающихся для участия в учебно-тренировочных мероприятиях (сборах) с учетом участия обучающихся в спортивных мероприятиях, включенных в Единый календарный план межрегиональных, всероссийских и международных физкультурных и спортивных мероприятий, а также в календарный план официальных спортивных мероприятий Краснодарского края, организации, в соответствии с положением (регламентом) об их проведении, но не более: 3-кратного численного состава команды (от количества весовых категорий, количества спортивных дисциплин) в виде спорта «самбо».



## Учебно-тренировочные мероприятия

Таблица №4

№ п/п	Виды учебно-тренировочных мероприятий	Предельная продолжительность учебно-тренировочных мероприятий по этапам спортивной подготовки (количество суток) (без учета времени следования к месту проведения учебно-тренировочных мероприятий и обратно)			
		Этап начальной подготовки	Учебно-тренировочный этап (этап спортивной специализации)	Этап совершенствования спортивного мастерства	Этап высшего спортивного мастерства
<b>1. Учебно-тренировочные мероприятия по подготовке к спортивным соревнованиям</b>					
1.1.	Учебно-тренировочные мероприятия по подготовке к международным спортивным соревнованиям	-	-	21	21
1.2.	Учебно-тренировочные мероприятия по подготовке к чемпионатам России, кубкам России, первенствам России	-	14	18	21
1.3.	Учебно-тренировочные мероприятия по подготовке к другим всероссийским спортивным соревнованиям	-	14	18	18
1.4.	Учебно-тренировочные мероприятия по подготовке к официальным спортивным соревнованиям субъекта Российской Федерации	-	14	14	14
<b>2. Специальные учебно-тренировочные мероприятия</b>					
2.1.	Учебно-тренировочные мероприятия по общей и (или) специальной физической подготовке	-	14	18	18
2.2.	Восстановительные мероприятия	-	-	До 10 суток	
2.3.	Мероприятия для комплексного медицинского обследования	-	-	До 3 суток, но не более 2 раз в год	
2.4.	Учебно-тренировочные мероприятия в каникулярный период	До 21 суток подряд и не более двух учебно-тренировочных мероприятий в год		-	-
2.5.	Просмотровые учебно-тренировочные	-	До 60 суток		

мероприятия		
-------------	--	--

### Спортивные соревнования:

Спортивные соревнования – важная составная часть спортивной подготовки обучающихся и должны планироваться таким образом, чтобы по своей направленности и степени трудности они соответствовали задачам, поставленным обучающимся на данном этапе многолетней спортивной подготовки.

Планируемый объем соревновательной деятельности устанавливается по типу спортивных соревнований: контрольные, отборочные, основные, с учетом особенностей вида спорта, с учетом задач спортивной подготовки на различных этапах спортивной подготовки, уровня подготовленности и состоянием тренированности обучающегося по дополнительной образовательной программе спортивной подготовки.

Для участия в спортивных соревнованиях допускаются обучающиеся, соответствующие требованиям положений (регламентов) об официальных спортивных соревнованиях, согласно Единой всероссийской спортивной классификации и правилам вида спорта самбо (возраст, пол, уровень спортивной квалификации), при наличии медицинского заключения о допуске к участию в спортивных соревнованиях, с соблюдением общероссийских антидопинговых правил и антидопинговых правил, утвержденных международными антидопинговыми организациями.

Обучающиеся и лица, осуществляющие спортивную подготовку, направляются на спортивные соревнования на основании утвержденного плана физкультурных и спортивных мероприятий, формируемого в том числе в соответствии с Единым календарным планом межрегиональных, всероссийских и международных физкультурных мероприятий и спортивных мероприятий, и соответствующих положений (регламентов) об официальных спортивных соревнованиях.

### Объем соревновательной деятельности

**Таблица №5**

Виды спортивных соревнований	Этапы и годы спортивной подготовки					
	Этап начальной подготовки		Учебно-тренировочный этап (этап спортивной специализации)		Этап совершенствования спортивного мастерства	Этап высшего спортивного мастерства
	До года	Свыше года	До трех лет	Свыше трех лет		
Контрольные	1	1	2	3	3	3
Отборочные	–	1	1	1	2	2
Основные	–	1	1	1	1	1

*Контрольные соревнования* проводятся с целью определения уровня подготовленности обучающихся, оценивается уровень развития физических качеств, выявляются сильные и слабые стороны спортсмена. Контрольную функцию могут выполнять как официальные спортивные соревнования различного уровня, так и специально организованные Организацией.

*Отборочные соревнования* проводятся с целью отбора обучающихся и комплектования команд для выступления на основных спортивных соревнованиях и выполнении требований Единой всероссийской спортивной классификации (с целью присвоения спортивных разрядов и званий).

*Основные соревнования* проводятся с целью достижения спортивных результатов и выполнения требований Единой всероссийской спортивной классификации (с целью присвоения спортивных разрядов и званий).

Количество спортивных соревнований указывается в соответствии с единым календарным планом межрегиональных, всероссийских и международных физкультурных мероприятий, календарным планом спортивных мероприятий Краснодарского края, МО г.Краснодар и календарным планом спортивных мероприятий организации.

Соревновательная деятельность предусматривает демонстрацию и оценку возможностей спортсменов в соответствии с присущими им правилами, содержанием двигательных действий, способами соревновательной борьбы и оценки результатов. Функции соревнований в самбо многообразны. Прежде всего, это демонстрация высоких спортивных результатов, завоевание побед, медалей, очков, создание яркого спортивного зрелища. Однако не менее важны соревнования, как эффективная форма подготовки обучающихся и контроля за ее эффективностью, а также отбора обучающихся для участия в более крупных соревнованиях.

Роль и место соревнований существенно различаются в зависимости от этапа многолетней подготовки обучающихся. Основной целью соревнований является контроль за эффективностью этапа спортивной подготовки, приобретение соревновательного опыта.

#### Инструкторская и судейская практика:

Инструкторская и судейская практика направлена на освоение элементарных умений и навыков ведения учебной работы и судейства соревнований. Она проводится обучающимися учебно-тренировочных групп и групп спортивного совершенствования и высшего спортивного мастерства. Обучающиеся этих групп готовятся к роли инструктора, помощника тренера в организации и проведении занятий и соревнований в качестве судей.

Работа проводится в форме бесед, семинаров, практических занятий и самостоятельного обслуживания спортивных соревнований. На этапах ССМ и ВСМ основное внимание уделяется осваиванию знаний и умений: составление рабочих планов и выполнение индивидуальных планов спортивной подготовки; составление

индивидуальных перспективных планов на этап, период, годичный цикл подготовки; проведение учебно-тренировочных занятий по физической и технической подготовке в учебно-тренировочных группах; составление положения о соревнованиях; практика судейства по основным обязанностям членов судейской коллегии на соревнованиях; организация и судейство краевых и городских соревнований.

#### Медико-восстановительные мероприятия:

Обучающиеся проходят систематический медицинский контроль и медико-биологические мероприятия:

- медицинский осмотр для этапа начальной подготовки осуществляется один раз год;
- углубленное медицинское обследование (УМО) для групп УТ проводится один раз в год, групп СС и ВСМ - дважды в год.

Специалисты изучают и оценивают функциональное, биохимическое и психологическое состояние организма и дают рекомендации к предстоящему учебно-тренировочному процессу.

*Применение восстановительных средств.* Для восстановления работоспособности спортсменов необходимо использовать широкий круг средств и мероприятий (педагогических, гигиенических, психологических и медико-биологических) с учетом возраста, спортивного стажа, квалификации и индивидуальных особенностей спортсменов, а также методические рекомендации по использованию средств восстановления. Возросшие объем и интенсивность тренировочного процесса в современном спорте вызывают необходимость в планировании и проведении эффективных мероприятий по обеспечению ускорения восстановительных процессов в организме спортсмена с целью повышения его работоспособности, предупреждения перенапряжений, травм и других нарушений в состоянии здоровья. Восстановительные мероприятия должны рассматриваться как неотъемлемая часть тренировочного процесса, так как основную роль в повышении тренированности играют процессы суперкомпенсации (сверхвосстановления).

Средства и методы восстановления подразделяются на следующие группы:

- 1) естественные и гигиенические;
- 2) педагогические;
- 3) медико-биологические;
- 4) психологические.

Каждое средство восстановления является многофункциональным. Совокупное их использование должно составлять единую систему методов восстановления.

#### Тестирование и контроль:

Тестирование двигательных возможностей спортсмена позволяет решать педагогические задачи по выявлению уровня развития его функциональных возможностей, физических способностей, технической и тактической подготовленности. Тестирование также даёт возможность выполнять сравнительный анализ результатов

(как отдельных спортсменов, так и целых групп обучающихся), на основании которого можно будет в дальнейшем:

- проводить объективный контроль учебно-тренировочного процесса и результатов соревновательной деятельности;
- составлять, либо корректировать индивидуальные и групповые планы подготовки спортсменов (микро, мезо и макроциклы).

Тест – это измерение или испытание, проводимое для определения способностей или состояния человека. Таких измерений может быть очень много, в том числе на основе использования самых разнообразных физических упражнений. Однако далеко не каждое физическое упражнение или испытание можно рассматривать как тест. В качестве тестов следует использовать лишь те испытания (пробы), которые отвечают специальным требованиям и в соответствии с которыми должны быть:

- определена цель применения любого теста (или тестов);
- разработаны стандартизированная методика измерения результатов в тестах и процедура тестирования;
- определена надёжность и информативность тестов;
- реализована возможность представления результатов тестов в соответствующей системе оценки.

Контроль учебно-тренировочного процесса в различных периодах круглогодичного цикла проводится тренером-преподавателем постоянно. Самоконтроль спортсмена должен быть постоянным и вестись не только на всех этапах тренировки, но и на отдыхе.

## **2.5. Годовой учебно-тренировочный план.**

Дополнительная образовательная программа спортивной подготовки рассчитана на 52 недели в год.

Учебно-тренировочный процесс ведется в соответствии с годовым учебно-тренировочным планом (Приложение №1) (включая период самостоятельной подготовки по индивидуальным планам спортивной подготовки для обеспечения непрерывности учебно-тренировочного процесса).

При включении в учебно-тренировочный процесс самостоятельной подготовки ее продолжительность составляет не менее 10% и не более 20% от общего количества часов, предусмотренных годовым учебно-тренировочным планом организации.

Продолжительность одного учебно-тренировочного занятия при реализации дополнительной образовательной программы спортивной подготовки устанавливается в часах и не должна превышать:

- на этапе начальной подготовки – двух часов;
- на учебно-тренировочном этапе (этапе спортивной специализации) – трех часов;

- на этапе совершенствования спортивного мастерства – четырех часов;
- на этапе высшего спортивного мастерства – четырех часов.

При проведении более одного учебно-тренировочного занятия в один день суммарная продолжительность занятий не должна составлять более восьми часов. В часовой объем учебно-тренировочного занятия входят теоретические, практические, восстановительные, медико-биологические мероприятия, инструкторская и судейская практика.

Работа по индивидуальным планам спортивной подготовки может осуществляться на этапах совершенствования спортивного мастерства и высшего спортивного мастерства, а также на всех этапах спортивной подготовки в период проведения учебно-тренировочных мероприятий и участия спортивных соревнований.

## **2.6. Рабочая программа тренера-преподавателя**

Рабочая программа тренера-преподавателя составляется на каждый реализуемый этап спортивной подготовки на основании дополнительной образовательной программы спортивной подготовки Организации.

Рабочая программа тренера-преподавателя обеспечивает достижение планируемых результатов освоения дополнительной образовательной программы спортивной подготовки по виду спорта на этапах спортивной подготовки.

Функции рабочей программы тренера-преподавателя:

нормативная, то есть является документом, обязательным для выполнения тренером-преподавателем в полном объеме;

целеполагающая, то есть определяет ценности и задачи, ради достижения которых она введена на этапах спортивной подготовки по годам обучения;

содержательная, то есть фиксирует состав элементов содержания, подлежащих усвоению обучающимися (требования к минимуму содержания);

процессуальная, то есть определяет логическую последовательность усвоения элементов содержания, организационные формы и методы, средства и условия учебно-тренировочного процесса;

оценочная, то есть выявляет уровни усвоения элементов содержания, объекты контроля и критерии оценки уровня освоения дополнительной образовательной программы спортивной подготовки обучающихся.

Структура рабочей программы тренера-преподавателя:

- I. Титульный лист;
- II. Пояснительная записка;
- III. Нормативно-методические инструментарины тренировочного процесса;
- IV. Прогнозируемый результат учебно-тренировочной деятельности отдельного этапа спортивной подготовки;

Содержание рабочей программы тренера-преподавателя:

I. Титульный лист (на бланке Организации):

1.1. Гриф согласования с руководителем Организации;

1.2. Название рабочей программы тренера-преподавателя, фамилия, имя, отчество тренера-преподавателя, реализуемый этап спортивной подготовки, год обучения, срок реализации (не более года);

II. Пояснительная записка:

2.1. Цель и задачи этапа спортивной подготовки;

2.2. Прогнозируемый результат учебно-тренировочной деятельности реализуемого этапа спортивной подготовки;

III. Нормативно-методические инструментарины тренировочного процесса:

3.1. Перспективный план спортивной подготовки (для этапов совершенствования спортивного мастерства и высшего спортивного мастерства);

3.2. Годовой план спортивной подготовки (для реализуемых этапов);

3.3. План по месяцам;

3.4. Индивидуальный план спортивной подготовки составляется для каждого спортсмена этапов совершенствования спортивного мастерства и высшего спортивного мастерства;

VI. Прогнозируемый результат учебно-тренировочной деятельности реализуемого этапа спортивной подготовки.

## **2.7. Календарный план воспитательной работы (Приложение №2).**

Воспитательная работа одна из основных задач учреждения, которая осуществляется в течение всего периода обучения и реализуется в каждом разделе учебного плана в пределах выделенных часов. Высокий профессионализм педагога способствует формированию у ребенка нравственных качеств, формирует активную жизненную позицию. Специфика воспитательной работы в спортивной школе состоит в том, что тренер-преподаватель проводит ее во время учебно-тренировочных занятий и дополнительно на тренировочных сборах и в спортивно-оздоровительных лагерях.

На протяжении многолетней спортивной подготовки тренер формирует у учащихся патриотизм, нравственные качества (честность, доброжелательность, самообладание, дисциплинированность, терпимость, коллективизм) в сочетании с волевыми (настойчивость, аккуратность, трудолюбие).

Воспитательные средства:

- личный пример и педагогическое мастерство тренера;
- высокая организация учебно-тренировочного процесса;
- атмосфера трудолюбия, взаимопомощи, творчества;
- дружный коллектив;
- система морального стимулирования;
- наставничество опытных спортсменов.

Основные воспитательные мероприятия:

- торжественный прием учащихся, вновь поступивших в школу;
- торжественный вечер по окончанию учреждения;
- просмотр игр, соревнований и других мероприятий (фото, видео) и их обсуждение;
- регулярное подведение итогов спортивной деятельности учащихся;
- проведение тематических праздников;
- встречи со знаменитыми спортсменами;
- экскурсии, культпоходы в театры и на выставки;
- трудовые сборы и субботники;
- оформление стендов и газет.

Важное место в воспитательной работе отводится соревнованиям. Наряду с воспитанием у занимающихся понятий об общечеловеческих ценностях, серьезное внимание обращается на этику самбо. Здесь важно сформировать у занимающихся должное отношение к запрещенным приемам и действиям (допинг, неспортивное поведение, взаимоотношения игроков, тренеров, судей и зрителей). Перед соревнованиями необходимо настраивать спортсменов не только на достижение победы, но и на проявление в ходе соревнований морально-волевых качеств. Соревнования могут быть средством контроля успешности воспитательной работы в коллективе. Наблюдая за особенностями поведения своих подопечных во время их выступлений, тренер может делать выводы об уровне морально-волевых качеств.

## **2.8. План мероприятий, направленный на предотвращение допинга в спорте и борьбу с ним (Приложение № 3).**

В соответствии с ч.2 ст. 34.3 Федерального закона от 4 декабря 2007 г. №329-ФЗ «О физической культуре и спорте в Российской Федерации» организации, осуществляющие спортивную подготовку, обязаны реализовывать меры по предотвращению допинга в спорте и борьбе с ним, в том числе ежегодно проводить с лицами, проходящими спортивную подготовку, занятия, на которых до них доводятся сведения о последствиях допинга в спорте для здоровья обучающихся, об ответственности за нарушение антидопинговых правил; знакомить лиц, проходящих спортивную подготовку под роспись с локальными нормативными актами, связанными с осуществлением спортивной подготовки, а также с антидопинговыми правилами по соответствующим виду или видам спорта.

Меры, направленные на предотвращение применения допинга в спорте и борьбе с ним, включают следующие мероприятия:

- проведение ежегодных семинаров/лекций/уроков/викторин для обучающихся и персонала, а также родительских собраний;
- ежегодное обучение ответственных за антидопинговое обеспечение в организациях, осуществляющих спортивную подготовку;
- ежегодная оценка уровня знаний.



Всемирный антидопинговый Кодекс является основополагающим и универсальным документом, на котором основывается Всемирная антидопинговая программа в спорте. Антидопинговые правила, как и правила соревнований, являются спортивными правилами, по которым проводятся соревнования. Спортсмены принимают эти правила как условие участия в соревнованиях и обязаны их соблюдать. Допинг определяется как совершение одного или нескольких нарушений антидопинговых правил.

К нарушениям антидопинговых правил относятся:

- Наличие запрещенной субстанции, или ее метаболитов, или маркеров в пробе, взятой у спортсмена.
- Использование или попытка использования спортсменом запрещенной субстанции или запрещенного метода.
- Уклонение, отказ или неявка спортсмена на процедуру сдачи проб.
- Нарушение обучающихся порядка предоставления информации о местонахождении.
- Фальсификация или попытка фальсификации любой составляющей допинг контроля со стороны спортсмена или иного лица.
- Обладание запрещенной субстанцией или запрещенным методом со стороны спортсмена или персонала спортсмена.
- Распространение или попытка распространения любой запрещенной субстанции или запрещенного метода обучающимися или иным лицом.
- Назначение или попытка назначения обучающимися или иным лицом любому спортсмену в соревновательном периоде запрещенной субстанции или запрещенного метода, или назначение или попытка назначения любому спортсмену во внесоревновательном периоде запрещенной субстанции или запрещенного метода, запрещенного во внесоревновательный период.
- Соучастие или попытка соучастия со стороны обучающихся или иного лица.
- Запрещенное сотрудничество со стороны обучающихся или иного лица.
- Действия обучающихся или иного лица, направленные на воспрепятствование или преследование за предоставление информации уполномоченным органам.

В отношении обучающихся действует «принцип строгой ответственности». Персональной обязанностью каждого обучающихся является недопущение попадания запрещенной субстанции в его организм, а также неиспользование запрещенного метода. Всемирное антидопинговое агентство обращает особое внимание на использование спортсменами пищевых добавок, так как во многих странах правительства не регулируют соответствующим образом их производство. Это означает, что ингредиенты, входящие в состав препарата, могут не соответствовать субстанциям, указанным на его упаковке.

Информация о видах нарушений антидопинговых правил, сервисах по проверке препаратов, рисках использования биологически-активных добавок, процедуре

допинг контроля, а также о документах, регламентирующих антидопинговую деятельность, должна быть размещена на информационном стенде организации, осуществляющей спортивную подготовку. Также, должен быть актуализирован раздел «Антидопинг» на сайте организации со всеми необходимыми материалами и ссылками на сайт РАА «РУСАДА».

## **2.9. Планы инструкторской и судейской практики (Приложение №4).**

В течение всего периода подготовки тренеру-преподавателю необходимо привлекать обучающихся к организации занятий и проведению соревнований. Инструкторская и судейская практика приобретается на занятиях и вне их. Все обучающиеся должны освоить некоторые навыки инструкторской работы и навыки судейства соревнований.

По инструкторской работе необходимо последовательно освоить следующие навыки и умения:

- построить группу и подать основные команды на месте и в движении;
- провести разминку в группе;
- провести тренировочное задание под наблюдением тренера.

По судейской практики каждый занимающийся должен освоить следующие навыки и умения:

- составить положение о проведении соревнований;
- знать правила и уметь заполнять протокол хода соревнований;
- знать и уметь выполнять обязанности оператора табло, оператора времени, оператора отсчета времени.
- участвовать в судействе;
- провести судейство самостоятельно;
- участвовать в судействе официальных соревнований в роли судьи и в составе секретариата;
- постоянно совершенствовать судейскую практику в качестве судьи и в составе секретариата.

## **2.10. Планы медицинских, медико-биологических мероприятий и применения восстановительных средств (Приложение №5).**

Медицинский (врачебный) контроль за юными спортсменами осуществляется в соответствии с приказом Министерства здравоохранения РФ от 23 октября 2020 г. N 1144н и предусматривает:

- медицинское обследование (1 раз в год для групп НП);
- углубленное медицинское обследование (1 раз в год для групп ТЭ, 2 раза в год для групп СС и ВСМ);
- наблюдения в процессе учебно-тренировочных занятий;

-санитарно-гигиенический контроль за режимом дня, местами тренировок и соревнований, одеждой и обувью;  
-контроль за выполнением юными спортсменами рекомендаций врача по состоянию здоровья, режиму тренировок и отдыха.

Врачебный контроль предусматривает главное и принципиальное положение - допуск к тренировкам и спортивным мероприятиям здоровых спортсменов.

Восстановительно-профилактические средства – это средства педагогического, психологического, медико-биологического характера, действие которых направлено на ускорение процессов восстановления организма после тренировочных нагрузок, повышения сопротивляемости организма к отрицательным факторам спортивной деятельности и внешней среды.

Средства восстановления подразделяют на три типа: педагогические (естественно гигиенические), медико-биологические и психологические. Факторы педагогического воздействия, обеспечивающие восстановление работоспособности: рациональное сочетание тренировочных средств разной направленности; правильное сочетание нагрузки и отдыха, как в тренировочном занятии, так и в целостном тренировочном процессе; ведение специальных восстановительных микроциклов и профилактических разгрузок; выбор оптимальных интервалов и видов отдыха; оптимальное использование средств переключения видов спортивной деятельности; полноценные разминки и заключительные части тренировочных занятий; использование методов физических упражнений, направленных на стимулирование восстановительных процессов (дыхательные упражнения, упражнения на расслабление и т.д.); повышение эмоционального фона тренировочных занятий; эффективная индивидуализация тренировочных воздействий и средств восстановления; соблюдение режима дня, предусматривающего определенное время для тренировок.

Медико-биологические средства восстановления. С ростом объема средств, специальной физической подготовки, интенсивности тренировочного процесса, соревновательной практики необходимо увеличивать время, отводимое на восстановление организма лиц, проходящих спортивную подготовку.

На тренировочных этапах при увеличении соревновательных режимов тренировки могут применяться медико-биологические средства восстановления. К медико-биологическим средствам восстановления относятся: витаминизация, физиотерапия, гидротерапия, все виды массажа, русская парная баня или сауна. Перечисленные средства восстановления должны быть назначены и постоянно контролироваться врачом

К психологическим средствам восстановления относятся: психорегулирующие тренировки, разнообразный досуг, комфортабельные условия быта; создание положительного эмоционального фона во время отдыха, цветовые и музыкальные воздействия. Положительное влияние на психику и эффективность восстановления

оказывают достаточно высокие и значимые для спортсмена промежуточные цели тренировки и точное их достижение.

Одним из эффективных методов восстановления является психомышечная тренировка (ПМТ). Проводить ПМТ можно индивидуально и с группой после тренировочного занятия.

Каждое средство восстановления является многофункциональным. Совокупное их использование должно составлять единую систему методов восстановления. Причем если на уровне высшего спортивного мастерства необходим как можно более полный комплекс этих средств, более полное представительство из разных групп с увеличением доли медико-биологических и психологических средств, то для начинающих спортсменов требуется минимальное количество медико-биологических средств с относительным увеличением доли естественных, гигиенических и педагогических факторов.

Планирование объема восстановительных мероприятий имеет те же принципы, что и планирование нагрузки - т.е. систематичность, вариативность, учет индивидуальных особенностей организма спортсменов и др. При организации восстановительных мероприятий следует учитывать субъективные и объективные признаки утомления, недовосстановления. В дни больших нагрузок планируется меньше восстановительных мероприятий, чем в дни «отдыха», так как повышенные дозы восстановительных процедур могут «блокировать» максимальное воздействие тренировки на организм. При составлении восстановительных комплексов следует помнить, что вначале надо применять средства общего глобального воздействия, а затем - локального. К средствам общего глобального воздействия (парная баня, сауна в сочетании с водными процедурами, общий ручной массаж, плавание и др.) адаптация организма происходит постепенно. В этой связи использование комплекса, а не отдельных восстановительных средств, дает больший эффект. Постоянное применение одного и того же средства восстановления уменьшает восстановительный эффект, так как организм адаптируется к средствам локального воздействия.

### **III. Система контроля**

**3.1. По итогам освоения Программы применительно к этапам спортивной подготовки лицу, проходящему спортивную подготовку (далее – обучающийся), необходимо выполнить следующие требования к результатам прохождения Программы, в том числе, к участию в спортивных соревнованиях:**

На этапе начальной подготовки:

- изучить основы безопасного поведения при занятиях спортом;
- повысить уровень физической подготовленности;
- овладеть основами техники вида спорта «самбо»;
- получить общие знания об антидопинговых правилах;

-соблюдать антидопинговые правила;

-ежегодно выполнять контрольно-переводные нормативы (испытания) по видам спортивной подготовки.

На учебно-тренировочном этапе (этапе спортивной специализации):

повышать уровень физической, технической, тактической, теоретической и психологической подготовленности;

изучить правила безопасности при занятиях видом спорта «самбо» и успешно применять их в ходе проведения учебно-тренировочных занятий и участия в спортивных соревнованиях;

соблюдать режим учебно-тренировочных занятий;

изучить основные методы саморегуляции и самоконтроля;

овладеть общими теоретическими знаниями о правилах вида спорта «самбо»;

изучить антидопинговые правила;

соблюдать антидопинговые правила и не иметь их нарушений;

ежегодно выполнять контрольно-переводные нормативы (испытания) по видам спортивной подготовки;

принимать участие в официальных спортивных соревнованиях не ниже уровня спортивных соревнований муниципального образования на первом, втором и третьем году;

принимать участие в официальных спортивных соревнованиях не ниже уровня спортивных соревнований субъекта Российской Федерации, начиная с четвертого года;

получить уровень спортивной квалификации (спортивный разряд), необходимый для зачисления и перевода на этап совершенствования спортивного мастерства.

На этапе совершенствования спортивного мастерства:

повышать уровень физической, технической, тактической, теоретической и психологической подготовленности;

соблюдать режим учебно-тренировочных занятий (включая самостоятельную подготовку), спортивных мероприятий, восстановления и питания;

приобрести знания и навыки оказания первой доврачебной помощи;

овладеть теоретическими знаниями о правилах вида спорта «самбо»;

выполнить план индивидуальной подготовки;

закрепить и углубить знания антидопинговых правил;

соблюдать антидопинговые правила и не иметь их нарушений;

ежегодно выполнять контрольно-переводные нормативы (испытания) по видам спортивной подготовки;

демонстрировать высокие спортивные результаты в официальных спортивных соревнованиях;

показывать результаты, соответствующие присвоению спортивного разряда «первый спортивный разряд» не реже одного раза в два года;

принимать участие в официальных спортивных соревнованиях не ниже уровня межрегиональных спортивных соревнований;

получить уровень спортивной квалификации (спортивный разряд), необходимый для зачисления и перевода на этап высшего спортивного мастерства.

На этапе высшего спортивного мастерства:

совершенствовать уровень общей физической и специальной физической, технической, тактической, теоретической и психологической подготовленности;

соблюдать режим учебно-тренировочных занятий (включая самостоятельную подготовку), спортивных мероприятий, восстановления и питания;

выполнить план индивидуальной подготовки;

знать и соблюдать антидопинговые правила, не иметь нарушений таких правил;

ежегодно выполнять контрольно-переводные нормативы (испытания) по видам спортивной подготовки;

принимать участие в официальных спортивных соревнованиях не ниже уровня всероссийских спортивных соревнований;

показывать результаты, соответствующие присвоению спортивного разряда «кандидат в мастера спорта» или выполнить нормы и требования, необходимые для присвоения спортивного звания «мастер спорта России» не реже одного раза в два года;

достичь результатов уровня спортивной сборной команды субъекта Российской Федерации и (или) спортивной сборной команды Российской Федерации;

демонстрировать высокие спортивные результаты в межрегиональных, всероссийских и международных официальных спортивных соревнованиях.

Оценка результатов освоения Программы сопровождается аттестацией обучающихся, проводимой организацией, реализующей Программу, на основе разработанных комплексов контрольных упражнений, перечня тестов и (или) вопросов по видам подготовки, не связанным с физическими нагрузками (далее – тесты), а также с учетом результатов участия обучающегося в спортивных соревнованиях и достижения им соответствующего уровня спортивной квалификации.

**3.2. Контрольные и контрольно-переводные нормативы (испытания)** по видам спортивной подготовки и уровень спортивной квалификации обучающихся по годам и этапам спортивной подготовки (Приложения №6, №7, №8, №9).

Целью контроля является оптимизация процесса подготовки и соревновательной деятельности спортсменов на основе объективной оценки различных сторон их подготовленности и функциональных возможностей важнейших систем организма.

Предметом контроля в спорте является содержание учебно-тренировочного процесса, соревновательной деятельности, состояние различных сторон подготовленности спортсменов, их работоспособность, возможности функциональных систем.

Система контроля включает в себя:

- этапный контроль;
- текущий контроль;
- оперативный контроль;
- аттестация.

Этапный контроль позволяет оценить этапное состояние спортсмена, которое является следствием долговременного тренировочного эффекта. Такое состояние спортсмена является следствием долговременного тренировочного процесса, является результатом длительной подготовки – в течение ряда лет, года, макроцикла, периода или этапа. Этапный контроль направлен на систематизации знаний, умений и навыков, закреплении и упорядочивании их. Этапный контроль проводит тренер-преподаватель совместно со спортсменом, при участии врача по спортивной медицине на основе данных функциональной диагностики.

Текущий контроль направлен на оценку текущих состояний, то есть тех состояний, 20 которые являются следствием нагрузок серии занятий, тренировочных или соревновательных микроциклов. Текущая проверка осуществляется тренером-преподавателем физкультурно-спортивной организации в процессе беседы, наблюдений за действиями спортсмена. Эффективность усвоения материала в процессе разучивания приемов и упражнений во многом определяются своевременным исправлением ошибок. Текущий контроль проводит тренер-преподаватель совместно со спортсменом.

Оперативный контроль предназначен для регистрации нагрузки тренировочного упражнения, серии упражнений и занятия в целом. Важно определить величину и направленность биохимических сдвигов в организме спортсмена, установив тем самым соотношение между параметрами физической и физиологической нагрузки тренировочного упражнения. Оперативный контроль предусматривает оценку оперативных состояний – срочных реакций организма спортсменов на нагрузку в ходе отдельных тренировочных занятий и соревнований. Оперативный контроль в процессе подготовки спортсменов предполагает оценку реакций организма занимающихся на физическую нагрузку в процессе занятия, коррекцию заданий, основываясь на информации от занимающихся. Оперативный контроль проводит тренер-преподаватель совместно со спортсменом.

Оценка результатов освоения программы проводится на основании результатов промежуточной и итоговой аттестаций обучающихся, проводимой организацией.

Аттестация представляет собой систему контроля (на основе аттестационных листов), включающую дифференцированный и объективный мониторинг результатов учебно-тренировочного процесса, соревновательной деятельности и уровня подготовленности обучающихся на основе промежуточной и итоговой информации об уровне и результатах освоения программного материала спортивной подготовки каждым отдельным обучающимся спортсменом, представленными выполнением нормативных и квалификационных требований по этапам спортивной подготовки.

Аттестация (промежуточная и итоговая) проводится один раз в год согласно утвержденного графика. Оценочный материал представлен комплексами контрольных упражнений для оценки общей физической и специальной подготовки лиц, проходящих спортивную подготовку, определенными федеральным стандартом спортивной подготовки по виду спорта.

#### **IV. Рабочая программа по виду спорта «самбо»**

##### **4.1. Программный материал для учебно-тренировочных занятий по каждому этапу спортивной подготовки.**

В спортивной подготовке следует выделить ряд относительно самостоятельных ее сторон, видов, имеющих существенные признаки, отличающие их друг от друга: технические, тактические, физические, психологические, теоретические. Это упорядочивает представление о составляющих спортивного мастерства, позволяет в определенной мере систематизировать средства и методы их совершенствования, систему контроля и управления тренировочным процессом. Вместе с тем следует учитывать, что в тренировочной и особенно в соревновательной деятельности ни один из этих видов подготовки не проявляется изолированно, они объединяются в сложный комплекс, направленный на достижение наивысших спортивных показателей.

Следует учитывать, что каждый вид спортивной подготовки зависит от других видов, определяется ими и, в свою очередь, влияет на них. Например, техника находится в прямой зависимости от уровня развития физических качеств, т.е. от силы, быстроты, гибкости и других. Уровень проявления физических качеств (например, выносливости) тесно связан с экономичностью техники, специальной психической устойчивостью к утомлению, умением реализовать рациональную тактическую схему соревновательной борьбы в сложных условиях. Вместе с тем тактическая подготовка не может быть осуществлена без высокого уровня технического мастерства, хорошей функциональной подготовленности, развития смелости, решительности, целеустремленности и т.д.

##### **4.1.1. План-график учебно-тренировочных занятий для групп этапа начальной подготовки до одного года**

###### **Общая физическая подготовка**

Разминка самбиста. Разминка в движении по ковру. Варианты ходьбы, бега, прыжков. Общеразвивающие упражнения. Упражнения для мышц и суставов туловища и шеи. Упражнения для мышц и суставов рук и ног. Упражнения с отягощением весом собственного тела для воспитания физических качеств: силы, гибкости, быстроты, ловкости, выносливости

Стретчинг. Анатомические и физиологические особенности стретчинга. Ознакомление с зонами растяжения. Расслабляющие упражнения для спины.



Упражнения для ног, ступней и голеностопного сустава. Упражнения для спины, плеч и рук. Упражнения для поясницы, таза, паховой области и мышц задней поверхности бедра.

Упражнения на перекладине. Упражнения для верхней части туловища с использованием пояса. Комплекс упражнений для кистей, запястий и предплечий. Использование различных упражнений стретчинга для увеличения подвижности в суставах, предотвращения травм.

Упражнения с партнером. Упражнения в различных положениях: в стойке, в партере, лежа, на мосту и др. Упражнения для развития силы: поднимание, наклоны, повороты, приседания, ходьба, бег, переползание, отжимание в упоре лежа, отжимание лежа на спине, в положении на «борцовском мосту». Упражнения с сопротивлением партнера: в положении стоя, в положении сидя, в положении лежа на спине, в положении лежа на животе. Упражнения для развития гибкости с помощью партнера. Упражнения для развития ловкости с партнером.

Упражнения, выполняемые ногами: поднимание, переставление, передвижение или перекатывание. Упражнения в положении лежа на ковре: на спине - перекалдывание, выжимание, перекатывание, поднимание, переставление.

Упражнения на гимнастической стенке. Лазание с помощью ног; без помощи ног. Прыжки вверх с рейки на рейку, с одновременным толчком руками и ногами. Прыжки в стороны, вниз. Подтягивание лицом к стенке; то же спиной к стенке. Поднимание ног до касания рейки над головой. Раскачивание. Вис ноги в сторону с захватом реек на разной высоте («флажок»). Угол в висе. Соскоки из различных висов. Вис вниз головой, коснуться ковра (пола) ногами. Из упора (хват за рейку снизу на уровне пояса) коснуться ковра грудью или тазом и вернуться. Сидя спиной к стенке, захватить рейку над головой не сгибая руки, прогнуться, выйти в стойку и вернуться в и.п. Стоя лицом к стенке, хват за рейку на уровне груди: махи ногой в стороны. Ногой наступить на рейку (возможно выше): прыжки на другой ноге, отставляя ее как можно дальше от стенки

Упражнения с гимнастической палкой. Варианты вращения палки одной рукой, двумя. Переворот вперед с упором палкой в ковер (с разбега и без разбега). Хватом за конец гимнастической палки обеими руками, круги палкой над головой; то же впереди; то же за спиной. Хватом за середину гимнастической палки поднимание её обеими руками (прямыми или согнутыми в локтевом суставе); то же одной рукой; то же через сторону; то же впереди. Перешагивание через палку, захваченную за концы. Прыжки через палку, захваченную за концы. Хватом за концы опускание палки за спину, не сгибая руки (выкрут). Кувырки с палкой (вперед, назад). Наклоны с палкой, захваченной за концы, руки вверх; то же, но палка за головой. Палка за спиной (на лопатках), хватом за концы: повороты. Хватом за один конец: вращение палки по коврику и прыжки через нее, как через скакалку. Лежа на спине, проносить ноги через палку, захваченную за концы.

Хватом обеими руками за конец: перекаты в сторону (палкой ковра не касаться). Перетягивание партнера в стойке хватом за палку; то же сидя

Упражнения с мячом (набивным, теннисным и др.). Выполняются в движении по залу или на месте. Вращение мяча пальцами. Перебрасывание из руки в руку. Варианты бросков и ловли мяча. Броски и ловля мяча в парах. Упражнения в положении лежа на спине: перекладывать мяч прямыми руками с одной стороны на другую; бросок мяча вверх и ловля руками (выполнять упражнение двумя, затем одной); бросок вверх ногами - ловля руками; перекаты с мячом в сторону; кувырки вперед и назад с мячом в руках; то же, но мяч зажат ногами. Удары по мячу: подошвой, подъемом стопы, пяткой, пальцами, коленом, голенью, бедром. Бросок и ловля мяча: зацепом стопой, зажимая ногами. Наклоны с мячом в вытянутых вверх руках вперед, в стороны. Повороты с мячом в вытянутых вперед руках вправо, влево. Круговые движения туловищем с мячом в вытянутых вперед руках.

Акробатика. Особенности обучения и совершенствование элементов акробатики и акробатических прыжков в условиях зала борьбы. Стойки: основная, ноги врозь, выпад вперед, выпад влево (вправо), выпад назад, присед, на коленях, на колене, на руках, на предплечьях, на голове, на голове и предплечьях, стойка на голове и лопатках. «Седы»: ноги вместе, ноги врозь, углом, согнув ноги, в группировке, на пятках. Упоры: присев; присев на правой, левую в сторону на носок; стоя; лежа; лежа на согнутых руках; лежа сзади; лежа сзади, согнув ноги; лежа правым боком; на коленях. Перекаты: вперед, назад, влево (вправо), звездный. Прыжки: прогибаясь, ноги врозь, согнув ноги. Кувырки: в группировке - вперед, назад; согнувшись - вперед, назад; назад перекатом; назад через стойку на руках; вперед прыжком (длинный); кувырокполет. Перевороты: боком-влево, вправо (колесо); медленный - вперед, назад; Акробатические прыжки: рондат; фляк; сальто вперед в группировке

### **Специальная физическая подготовка**

Специально-подготовительные упражнения для защиты от бросков (самостраховки). Классификация падений самбиста по способу приземления или по частям тела, которые раньше всего соприкасаются с ковром (на руки, ноги, туловище, голову), по направлению движения падающего (вперед, назад, в сторону), по сложности и трудности выполнения (прямое, вращательное движение, высота полета, перекатом, прыжком, с партнером или без него).

Падение с приземлением на голову. Движения в положении упора головой в ковер; перевороты; из положения лежа на спине - встать на гимнастический мост, борцовский мост и вернуться в и. п. Лежа на одном боку, повернуться на другой бок через мост (не касаясь спиной ковра). В стойке на кистях у стены, сгибая руки, перейти в стойку на голове и затем вернуться в и.п. Переворот вперед с касанием

головой ковра. В стойке на голове передвигаться по ковру. В положении стоя на коленях - падать вперед перекатом сначала с помощью рук, затем без помощи рук, руки за спину, перейти на мост с последующим вставанием; то же из стойки на широкорасставленных ногах; из основной стойки. Из стойки, прыжком, встать в стойку на голове и руках. Из положения лежа на спине: подъем разгибом (с помощью и без помощи рук); то же послекувырка вперед. В положении борцовский мост партнер садится на бедра или живот, движения на мосту вперед-назад; партнер на спине, захватить туловище сверху и, поворачиваясь через мост в сторону, вернуться в и.п.; и.п. борцовский мост партнер захватом спереди сверху за туловище приподнимает борца вверх и опускает на голову или пытается положить «на лопатки» (на спину).

Падение с приземлением на туловище. Падение на бок. Группировки на боку. Перекат на другой бок через лопатки, приподнимая таз. Из положения сидя: падая назад и в сторону, выполнить самостраховку. То же выполняется из положения упор присев, полуприседа и из стойки; стойки на одной ноге, стоя на скамейке, стуле. Захватив ворот партнера, стоящего на четвереньках, падение назад; падение вперед; кувырок вперед на бок; то же после полета- кувырка, с места и с разбега, через партнера, через препятствие (стул и т.п.); падение на бок после кувырка в воздухе (полусальто); падение на бок через шест, стоя к нему спиной или стоя к нему лицом (то же упражнение делать с разбега). Стоя лицом к партнеру, захватить его руку за кисть (рукав куртки), выпрыгнуть вперед-вверх, с приземлением на бок. Стоя на стуле, падение вперед на бок; падение на бок перекатом без группировки. Шагом назад и приседая, опуститься боком на ковер.

Падение на бок как имитация броска захватом руки под плечо. В и.п. на коленях - руки вверх, отклоняясь в сторону перекатом падать на бок без опоры руками, то же из положения стойки; и.п. стоя на одной ноге, махом другой ногой подбить опорную ногу и падать на бок с группировкой. В стойке на голове и руках - падение на бок с группировкой, то же из стойки на кистях. Из и.п. наклон вперед, партнер захватывает туловище спереди сверху (то же захватом туловища сзади) - падение на бок вместе с партнером.

Падение на спину. Упражнения: перекаты по спине в положении группировки. Из положения сидя (упора присев, полуприседа, стойки) падение назад с выполнением элементов самостраховки. После кувырка вперед занять положение группировки на спине; и.п. стойка на голове - кувырок вперед в положение группировки на спине (то же из положения стойки на голове и руках). Из приседа (полуприседа, стойки) руки за спиной: кувырок вперед до положения группировки (без хлопка руками по ковру); то же с разбега.

Падение с разбега вперед на спину кувырком в воздухе (полусальто), то же с возвышения (скамейка, манекен, стул), через препятствие. Кувырки вдвоем с партнером (вперед, назад); падение назад прыжком в положение группировки;

падение назад с возвышения (скамейка, манекен, стул); падение назад через партнера, стоящего на четвереньках; падение назад через шест, который двое партнеров держат на уровне колен. Выполнение броска захватом двух ног.

Упражнения для выведения из равновесия. Стоя лицом к партнеру, упираясь ладонями в ладони, попеременно сгибать и разгибать руки с поворотом туловища. С захватом друг друга за кисть или запястье - попеременно тянуть за руку, одной рукой преодолевая, другой уступая партнеру. И.п. стойка лицом к партнеру - толчком руки в плечо вывести партнера из равновесия, вынудив сделать шаг (то же рывком за рукав куртки или плечо, пройму, отворот). И.п. стоя лицом к партнеру, захватом руки и туловища сбоку рывком перевести партнера на четвереньки (то же захватом руки и шеи). И.п. партнер на коленях - захватом туловища и рывком (толчком, скручиванием) в сторону (вперед, назад) вынудить коснуться ковра туловищем (боком, плечом).

Упражнения для бросков захватом ног (ноги). Подшагивания к партнеру с захватом его ноги и подниманием вверх. Наклоны вперед с партнером, сидящим на животе и захватившим шею руками и оплетая туловище ногами. Наклоны с партнером, лежащим на плечах (вперед, в стороны, для броска мельницей - захват руки и ноги). Прыжком встать на колени боком к партнеру с захватом одноименной ноги и разноименной руки.

Упражнения для подножек. Выпады в сторону, то же в движении, прыжком. Передвижение вперед с выпадами в сторону (для задней подножки). Имитация задней подножки в одну и в другую сторону. Прыжки с выносом ноги в сторону и постановкой на одно колено. Приседание на одной ноге с выносом другой в сторону, то же вперед. Поворот кругом на одной ноге махом вперед в сторону другой ногой. С партнером имитация поворота и постановки ног перед ногами партнера. Прыжки с поворотом и постановкой на колено.

Упражнения для подсечки. Встречные махи руками и ногой. Ходьба на наружном крае стопы (подошва под углом 90° к полу). Удар подошвой по стене дальней от нее ногой (стать боком вплотную к стене). Подсечки по мячу (набивному, теннисному и др.) лежащему, падающему, катящемуся по полу. Можно выполнять в парах или в кругу, передавая друг другу мяч ударом. «Очистка ковра». Сметать мелкие предметы движением типа подсечки (боковой, изнутри). Подсечка по манекену, по ножке стула.

Упражнения для зацепов. Ходьба на внутреннем крае стопы. Передвижение гири зацепом за дужку. «Зацеп» (снаружи, изнутри) за столб, тонкое дерево, ножку стола или стула; то же, обвив. Зацеп манекена: стопой, голенью (снаружи, изнутри). Имитация зацепа без партнера (то же с партнером).

Упражнения для подхватов. Махи ногой назад с наклоном, то же с кувырком вперед через плечо. Имитация подхвата (без партнера и с партнером). Имитация подхвата с манекеном (стулом). Удары задней поверхностью ноги по

стене, стоя к ней спиной (то же с поворотом кругом из положения стоя к стене лицом).

### **Техническая подготовка**

Обучение захватам и передвижениям. Обучение простейшим техническим действиям в стойке и лежа. Начальные основы тактики ведения поединка. Обучение уходу из опасных положений в стойке и в борьбе лежа. Тренировочные поединки не соревновательного характера. Подводящим упражнением уделяется особое значение.

Психическая готовность - определяется степенью развития у самбистов волевых качеств, особенно когда двигательное действие связано с необходимостью падения и выполнения самостраховки. Этот компонент очень важен: если юный самбист боится падений при отработке бросков, то всегда есть риск получения им травмы. Тренер в процессе обучения техническим действиям преимущественно должен формировать у юных самбистов навыки рационального падения (самостраховки при падениях), а затем осваивать технику приемов.

Этапы технической подготовки в самбо.

Освоение новых форм и вариантов техники, их закрепление и совершенствование происходят у самбистов в зависимости от закономерностей приобретения, сохранения и дальнейшего развития спортивной формы в рамках больших циклов тренировки. Юный самбист за период обучения в группах начальной подготовки обязан научиться выполнять специальные технические действия.

Основной объем технических действий, составляющие базовую техническую подготовку, которым обязаны обучить тренеры юных самбистов за период обучения в группах начальной подготовки. Порядок обучения техническим действиям носит рекомендательный характер.

#### **Техника самбо**

##### *1. Борьба стоя:*

Стойки:

- прямая /правая, левая, фронтальная;
- средняя /правая, левая, фронтальная;
- низкая /правая, левая,

фронтальная. Перемещения:

- скользящим шагом;
- приставными

шагами. Основные

захваты:

- за рукава;

- за отворот и рукав;
- за пояс и рукав.

#### Основные

#### броски:

в основном руками:

- захват двух ног;
- сбивая партнера плечом;
- захватом двух ног с отрывом от ковра.
- в основном туловищем:
- бросок через бедро;
- бросок через грудь,
- обшагивая партнера;
- в основном ногами:
- задняя подножка;
- передняя подсечка;
- бросок через голову с подсадом голенью.

#### 2. Борьба лежа:

Переворачивания партнера на спину /стоящего на четвереньках:

- захватом двух рук;
- захватом двух ног;
- захватом дальней руки и ноги. Удержания:

- сбоку;
- верхом;
- со стороны голов;
- поперек.

Болевые приемы на руки:

- рычаг локтя через бедро от удержания сбоку;
- узел руки наружу от удержания сбоку;
- рычаг локтя с захватом рук партнера

между ног. Тактика самбо:

- простейшие комбинации приемов в направлениях вперед-назад;
- переходы на удержание после удачного выполнения броска с падением;
- переходы с удержанием на болевые приемы на руках;
- переходы на болевые приемы на руки после удачного выполнения броска.

## Тактическая подготовка

### **Тактика проведения захватов и бросков удержаний и болевых**

Использование сковывающих, опережающих, выводящих из равновесия действий, обманных (угрозы, вызовы, комбинации, контратаки) действий для проведения захватов, бросков, удержаний, болевых.

#### **Тактика ведения поединка:**

- сбор информации о противниках (вес, рост, физическое развитие);
- постановка цели поединка (победить, не дать победить противнику);
- проведение поединков с различными партнерами по заданию тренера;
- проведение поединка по формуле 2 минуты в стойке, 2 минуты в борьбе лежа;
- перед поединком с конкретным противником задумать (спланировать) проведение конкретных бросков, удержаний, болевых и в поединке добиться их успешного выполнения;
- постановка цели поединка (победить, не дать побелить противнику);
- проведение поединков с различными партнерами по заданию тренера;
- проведение поединка по формуле 2 минуты в стойке, 2 минуты в борьбе лежа.

## Теоретическая подготовка

**Физическая культура и спорт.** Физическая культура как часть общей культуры общества. Основные элементы физической культуры. Спорт – составная часть физической культуры, средство и метод физического воспитания. История физической культуры и спорта.

**Правила техники безопасности и предупреждение травматизма.** Соблюдение правил техники безопасности при проведении занятий. Понятие о травмах и их причинах. Проведение инструктажа о правилах поведения для учащихся во время занятий, правила поведения в быту; ПДД; правила поведения в случае возникновения ЧС.

**Краткий обзор развития самбо.** История зарождения и развития самбо. Виды и характер борьбы у народов нашей страны.

**Гигиенические основы ФК и С.** Понятие о гигиене и санитарии. Уход за телом.

Гигиенические требования к одежде и обуви.

**Закаливание организма.** Знания и основные правила закаливания. Закаливание воздухом, водой, солнцем. Дневник самоконтроля закаливание на занятиях физической культурой и спорта.

**Правила вида спорта.** Понятийность. Классификация спортивных соревнований.

Команды (жесты) спортивные судей.

**Самоконтроль в процессе занятий.** Ознакомление с понятием о самоконтроле при занятиях физической культурой и спортом.

### **Психологическая подготовка**

#### **Упражнения для развития волевых качеств средствами самбо**

*Решительности:* проведение поединков с моделированием реальных ситуаций, которые могут встретиться в предстоящих соревнованиях.

*Настойчивости:* освоение сложных, не удающихся для выполнения с первой попытки приемов; поединки с односторонним сопротивлением.

*Выдержки:* проведение поединка с непривычным, неудобным противником.

*Смелости:* поединки с более сильным противником (выполнение при этом посильных задач - не позволить выиграть противнику, выполнить атакующее действие самому).

#### **Упражнения для развития волевых качеств средствами других видов двигательной деятельности**

*Выдержки:* преодоление болевого рефлекса; преодоление усталости.

*Настойчивости:* освоение сложных двигательных действий из различных видов спорта, не удавшихся при выполнении с первой попытки; строгое соблюдение режима дня и тренировки (домашняя работа и учет ее выполнения); своевременное выполнение обещаний, точность явки на тренировку.

### **Нравственная подготовка**

#### **Упражнения для развития нравственных качеств средствами самбо**

*Трудолюбия:* поддержание в порядке спортивной формы (стирка, глажка, ремонт).

*Взаимопомощи:* поддержка, страховка партнера, помощь партнеру при выполнении различных упражнений.

*Дисциплинированности:* выполнение строевых команд, выполнение



требований преподавателя и традиций коллектива самбо.

*Инициативности:* выполнение некоторых обязанностей помощника тренера (частичный показ выполнения приемов), самостоятельная работа по освоению техники и тактики; проведение поединков со слабыми, менее квалифицированными партнерами с задачей действовать нестандартными способами и методами.

### **Упражнения для развития нравственных качеств средствами других видов деятельности**

*Инициативности:* выполнение порученной работы с установкой сделать лучше, быстрее и качественнее, чем другие.

*Честности:* выполнение требований говорить правду товарищам, тренеру, родителям (при опозданиях, при выявлении причин ошибок).

*Доброжелательности,* стремление подружиться с партнером  
по выполнению упражнения, по тренировке.

*Дисциплинированности:* не опаздывать в школу, на тренировку, соблюдать правила поведения в общественных местах, дома, в школе, в гостях.

*Трудолюбия:* выполнение необходимой работы в спортивном зале (уборка, мелкий ремонт инвентаря), обязательно сопровождаемое положительными эмоциями, положительной оценкой результатов работы.

### **Инструкторская и судейская практика**

Практическое и теоретическое изучение и применение правил, терминологии. Участие в показательных выступлениях.

### **Медицинские, медико-биологические и восстановительные мероприятия, тестирование и контроль**

Поэтапный медицинский осмотр.

Восстановительные мероприятия – применение восстановительных мероприятий душ, баня, водные процедуры.

Контроль – промежуточный контроль, сдача контрольно-переводных нормативов.

Контрольные демонстрационные соревнования по демонстрации технических элементов.

## 4.1.2. План учебно-тренировочных занятий для групп этапа начальной подготовки свыше одного год

### Общая физическая подготовка

#### Практические занятия

Разминка самбиста. Разминка в движении по ковру. Варианты ходьбы, бега, прыжков. Общеразвивающие упражнения. Упражнения для мышц и суставов туловища и шеи. Упражнения для мышц и суставов рук и ног. Упражнения с отягощением весом собственного тела для воспитания физических качеств: силы, гибкости, быстроты, ловкости, выносливости

Стретчинг. Анатомические и физиологические особенности стретчинга. Ознакомление с зонами растяжения. Расслабляющие упражнения для спины. Упражнения для ног, ступней и голеностопного сустава. Упражнения для спины, плеч и рук. Упражнения для поясницы, таза, паховой области и мышц задней поверхности бедра.

Упражнения на перекладине. Упражнения для верхней части туловища с использованием пояса. Комплекс упражнений для кистей, запястий и предплечий. Использование различных упражнений стретчинга для увеличения подвижности в суставах, предотвращения травм. Упражнения с партнером. Упражнения в различных положениях: в стойке, в партере, лежа, на мосту и др. Упражнения для развития силы: поднимание, наклоны, повороты, приседания, ходьба, бег, переползание, отжимание в упоре лежа, отжимание лежа на спине, в положении на «борцовском мосту». Упражнения с сопротивлением партнера: в положении стоя, в положении сидя, в положении лежа на спине, в положении лежа на животе. Упражнения для развития гибкости с помощью партнера. Упражнения для развития ловкости с партнером.

Упражнения, выполняемые ногами: поднимание, переставление, передвижение или перекатывание. Упражнения в положении лежа на ковре: на спине - перекладывание, выжимание, перекатывание, поднимание, переставление.

Упражнения на гимнастической стенке. Лазание с помощью ног; без помощи ног. Прыжки вверх с рейки на рейку, с одновременным толчком руками и ногами. Прыжки в стороны, вниз. Подтягивание лицом к стенке; то же спиной к стенке. Поднимание ног до касания рейки над головой. Раскачивание. Вис ноги в сторону с захватом реек на разной высоте («флажок»). Угол в висе. Соскоки из различных висов. Вис вниз головой, коснуться ковра (пола) ногами. Из упора (хват за рейку снизу на уровне пояса) коснуться ковра грудью или тазом и вернуться. Сидя спиной к стенке, захватить рейку над головой не сгибая руки, прогнуться, выйти в стойку и вернуться в и.п. Стоя лицом к стенке, хват за рейку на уровне груди: махи ногой в стороны. Ногой наступить на рейку (возможно выше): прыжки

на другой ноге, отставляя ее как можно дальше от стенок

Упражнения с гимнастической палкой. Варианты вращения палки одной рукой, двумя. Переворот вперед с упором палкой в ковер (с разбега и без разбега). Хватом за конец гимнастической палки обеими руками, круги палкой над головой; то же впереди; то же за спиной. Хватом за середину гимнастической палки поднимание её обеими руками (прямыми или согнутыми в локтевом суставе); то же одной рукой; то же через сторону; то же впереди. Перешагивание через палку, захваченную за концы. Прыжки через палку, захваченную за концы. Хватом за концы опускание палки за спину, не сгибая руки (выкрут). Кувырки с палкой (вперед, назад). Наклоны с палкой, захваченной за концы, руки вверх; то же, но палка за головой. Палка за спиной (на лопатках), хватом за концы: повороты. Хватом за один конец: вращение палки по ковру и прыжки через нее, как через скакалку. Лежа на спине, проносить ноги через палку, захваченную за концы. Хватом обеими руками за конец: перекаты в сторону (палкой ковра не касаться). Перетягивание партнера в стойке хватом за палку; то же сидя

Упражнения с мячом (набивным, теннисным и др.). Выполняются в движении по залу или на месте. Вращение мяча пальцами. Перебрасывание из руки в руку. Варианты бросков и ловли мяча. Броски и ловля мяча в парах. Упражнения в положении лежа на спине: перекладывать мяч прямыми руками с одной стороны на другую; бросок мяча вверх и ловля руками (выполнять упражнение двумя, затем одной); бросок вверх ногами - ловля руками; перекаты с мячом в сторону; кувырки вперед и назад с мячом в руках; то же, но мяч зажат ногами. Удары по мячу: подошвой, подъемом стопы, пяткой, пальцами, коленом, голенью, бедром. Бросок и ловля мяча: зацепом стопой, зажимая ногами. Наклоны с мячом в вытянутых вверх руках вперед, в стороны. Повороты с мячом в вытянутых вперед руках вправо, влево. Круговые движения туловищем с мячом в вытянутых вперед руках.

Акробатика. Особенности обучения и совершенствование элементов акробатики и акробатических прыжков в условиях зала борьбы. Стойки: основная, ноги врозь, выпад вперед, выпад влево (вправо), выпад назад, присед, на коленях, на колене, на руках, на предплечьях, на голове, на голове и предплечьях, стойка на голове и лопатках. «Седы»: ноги вместе, ноги врозь, углом, согнув ноги, в группировке, на пятках. Упоры: присев; присев на правой, левую в сторону на носок; стоя; лежа; лежа на согнутых руках; лежа сзади; лежа сзади, согнув ноги; лежа правым боком; на коленях. Перекаты: вперед, назад, влево (вправо), звездный. Прыжки: прогибаясь, ноги врозь, согнув ноги. Кувырки: в группировке - вперед, назад; согнувшись - вперед, назад; назад перекатом; назад через стойку на руках; вперед прыжком (длинный); кувырок-полет. Перевороты: боком-влево, вправо (колесо); медленный - вперед, назад; Акробатические прыжки: рондат; фляк; сальто вперед в группировке

## Специальная физическая подготовка

Специально-подготовительные упражнения для защиты от бросков (самостраховки). Классификация падений самбиста по способу приземления или по частям тела, которые раньше всего соприкасаются с ковром (на руки, ноги, туловище, голову), по направлению движения падающего (вперед, назад, в сторону), по сложности и трудности выполнения (прямое, вращательное движение, высота полета, перекатом, прыжком, с партнером или без него).

Падение с приземлением на голову. Движения в положении упора головой в ковер; перевороты; из положения лежа на спине - встать на гимнастический мост, борцовский мост и вернуться в и. п. Лежа на одном боку, повернуться на другой бок через мост (не касаясь спиной ковра). В стойке на кистях у стены, сгибая руки, перейти в стойку на голове и затем вернуться в и.п. Переворот вперед с касанием головой ковра. В стойке на голове передвигаться по коврику. В положении стоя на коленях - падать вперед перекатом сначала с помощью рук, затем без помощи рук, руки за спину, перейти на мост с последующим вставанием; то же из стойки на широко расставленных ногах; из основной стойки. Из стойки, прыжком, встать в стойку на голове и руках. Из положения лежа на спине: подъем разгибом (с помощью и без помощи рук); то же после кувырка вперед. В положении борцовский мост партнер садится на бедра или живот, движения на мосту вперед-назад; партнер на спине, захватить туловище сверху и, поворачиваясь через мост в сторону, вернуться в и.п.; и.п. борцовский мост партнер захватом спереди сверху за туловище приподнимает борца вверх и опускает на голову или пытается положить «на лопатки» (на спину).

Падение с приземлением на туловище. Падение на бок. Группировки на боку. Перекат на другой бок через лопатки, приподнимая таз. Из положения сидя: падая назад и в сторону, выполнить самостраховку. То же выполняется из положения упор присев, полуприседа и из стойки; стойки на одной ноге, стоя на скамейке, стуле. Захватив ворот партнера, стоящего на четвереньках, падение назад; падение вперед; кувырок вперед на бок; то же после полета- кувырка, с места и с разбега, через партнера, через препятствие (стул и т.п.); падение на бок после кувырка в воздухе (полусальто); падение на бок через шест, стоя к нему спиной или стоя к нему лицом (то же упражнение делать с разбега). Стоя лицом к партнеру, захватить его руку за кисть (рукав куртки), выпрыгнуть вперед-вверх, с приземлением на бок. Стоя на стуле, падение вперед на бок; падение на бок перекатом без группировки. Шагом назад и приседая, опуститься боком на ковер.

Падение на бок как имитация броска захватом руки под плечо. В и.п. на коленях - руки вверх, отклоняясь в сторону перекатом падать на бок без опоры руками, то же из положения стойки; и.п. стоя на одной ноге, махом другой ногой подбить опорную ногу и падать на бок с группировкой. В стойке на голове и руках

- падение на бок с группировкой, то же из стойки на кистях. Из и.п. наклон вперед, партнер захватывает туловище спереди сверху (то же захватом туловища сзади) - падение на бок вместе с партнером.

Падение на спину. Упражнения: перекаты по спине в положении группировки. Из положения сидя (упора присев, полуприседа, стойки) падение назад с выполнением элементов самостраховки. После кувырка вперед занять положение группировки на спине; и.п. стойка на голове - кувырок вперед в положение группировки на спине (то же из положения стойки на голове и руках). Из приседа (полуприседа, стойки) руки за спиной: кувырок вперед до положения группировки (без хлопка руками по ковру); то же с разбега.

Падение с разбега вперед на спину кувырком в воздухе (полусальто), то же с возвышения (скамейка, манекен, стул), через препятствие. Кувырки вдвоем с партнером (вперед, назад); падение назад прыжком в положение группировки; падение назад с возвышения (скамейка, манекен, стул); падение назад через партнера, стоящего на четвереньках; падение назад через шест, который двое партнеров держат на уровне колен. Выполнение броска захватом двух ног.

Упражнения для выведения из равновесия. Стоя лицом к партнеру, упираясь ладонями в ладони, попеременно сгибать и разгибать руки с поворотом туловища. С захватом друг друга за кисть или запястье - попеременно тянуть за руку, одной рукой преодолевая, другой уступая партнеру. И.п. стойка лицом к партнеру - толчком руки в плечо вывести партнера из равновесия, вынудив сделать шаг (то же рывком за рукав куртки или плечо, пройму, отворот). И.п. стоя лицом к партнеру, захватом руки и туловища сбоку рывком перевести партнера на четвереньки (то же захватом руки и шеи). И.п. партнер на коленях - захватом туловища и рывком (толчком, скручиванием) в сторону (вперед, назад) вынудить коснуться ковра туловищем (боком, плечом).

Упражнения для бросков захватом ног (ноги). Подшагивания к партнеру с захватом его ноги и подниманием вверх. Наклоны вперед с партнером, сидящим на животе и захватившим шею руками и оплетая туловище ногами. Наклоны с партнером, лежащим на плечах (вперед, в стороны, для броска мельницей - захват руки и ноги). Прыжком встать на колени боком к партнеру с захватом одноименной ноги и разноименной руки.

Упражнения для подножек. Выпады в сторону, то же в движении, прыжком. Передвижение вперед с выпадами в сторону (для задней подножки). Имитация задней подножки в одну и в другую сторону. Прыжки с выносом ноги в сторону и постановкой на одно колено. Приседание на одной ноге с выносом другой в сторону, то же вперед. Поворот кругом на одной ноге махом вперед в сторону другой ногой. С партнером имитация поворота и постановки ног перед ногами партнера. Прыжки с поворотом и постановкой на колено.

Упражнения для подсечки. Встречные махи руками и ногой. Ходьба на

наружном крае стопы (подошва под углом 90° к полу). Удар подошвой по стене дальней от нее ногой (стать боком вплотную к стене). Подсечки по мячу (набивному, теннисному и др.) лежащему, падающему, катящемуся по полу. Можно выполнять в парах или в кругу, передавая друг другу мяч ударом. «Очистка ковра». Сметать мелкие предметы движением типа подсечки (боковой, изнутри). Подсечка по манекену, по ножке стула.

Упражнения для зацепов. Ходьба на внутреннем крае стопы. Передвижение гири зацепом за дужку. «Зацеп» (снаружи, изнутри) за столб, тонкое дерево, ножку стола или стула; то же, обвив. Зацеп манекена: стопой, голенью (снаружи, изнутри). Имитация зацепа без партнера (то же с партнером).

Упражнения для подхватов. Махи ногой назад с наклоном, то же с кувырком вперед через плечо. Имитация подхвата (без партнера и с партнером). Имитация подхвата с манекеном (стулом). Удары задней поверхностью ноги по стене, стоя к ней спиной (то же с поворотом кругом из положения стоя к стене лицом).

### **Техническая подготовка**

Обучение и совершенствование захватов и передвижениям. Обучение простейшим техническим действиям в стойке и лежа. Начальные основы тактики ведения поединка. Обучение уходу из опасных положений в стойке и в борьбе лежа. Тренировочные поединки не соревновательного характера. Подводящим упражнением уделяется особое значение. Психическая готовность - определяется степенью развития у самбистов волевых качеств, особенно когда двигательное действие связано с необходимостью падения и выполнения самостраховки. Этот компонент очень важен: если юный самбист боится падений при отработке бросков, то всегда есть риск получения им травмы. Тренер в процессе обучения техническим действиям преимущественно должен формировать у юных самбистов навыки рационального падения (самостраховки при падениях), а затем осваивать технику приемов.

Этапы технической подготовки в самбо.

Освоение новых форм и вариантов техники, их закрепление и совершенствование происходят у самбистов в зависимости от закономерностей приобретения, сохранения и дальнейшего развития спортивной формы в рамках больших циклов тренировки. Юный самбист за период обучения в группах начальной подготовки обязан научиться выполнять специальные технические действия.

Основной объем технических действий, составляющие базовую техническую подготовку, которым обязаны обучить тренеры юных самбистов за

период обучения в группах начальной подготовки. Порядок обучения техническим действиям носит рекомендательный характер.

Техническая подготовка учащихся на начальном этапе изучения борьбы самбо включаетв себя следующие приёмы:

Броски подножкой: задней, передней, передней с колена, боковой на пятке.

Броски подсечкой: боковой (на месте, в движении, в темп шагов), передней, передней в колени, задней, изнутри.

Броски зацепом стопой – снаружи, изнутри.

Броски через голову – упором стопой, упором голенью. Выведение из равновесия – рывком, толчком, вертушка.

Броски через бедро – с захватом пояса, с захватом шей, боковой, обратный.Броски прогибом.

Броски с захватом ног – прямой, обратный, вынося ноги в сторону. Активные и пассивные защиты от изученных бросков.

Удержания: сбоку, верхом, со стороны головы, со стороны ног, поперёк с плеча. Уходы и пассивные защиты от изученных удержаний.

Болевые приёмы на руки: рычагом локтя (захватом руки между ног, захватом руки под плечо, внутрь, через предплечье, через бедро, из стойки); узлом плеча (поперёк, ногой, обратным); ущемлением бицепса.

Активные и пассивные защиты от болевых приёмов. Активные и пассивные защиты от переворачивания.Болевые приёмы на ноги: рычагом колена, бедра, стопы; узлом бедра; икроножной мышцы, ахиллова сухожилия.

### **Тактическая подготовка**

#### **Тактика проведения захватов и бросков удержаний и болевых**

Использование сковывающих, опережающих, выводящих из равновесия действий, обманных (угрозы, вызовы, комбинации, контратаки) действий для проведения захватов, бросков, удержаний, болевых.

#### **Тактика ведения поединка:**

- сбор информации о противниках (вес, рост, физическое развитие);

- постановка цели поединка (победить, не дать победить противнику);
- проведение поединков с различными партнерами по заданию тренера;
- проведение поединка по формуле 3 минуты в стойке, 3 минуты в борьбе лежа;
- перед поединком с конкретным противником задумать (спланировать) проведение конкретных бросков, удержаний, болевых и в поединке добиться их успешного выполнения;
- постановка цели поединка (победить, не дать побелить противнику);
- проведение поединков с различными партнерами по заданию тренера;
- проведение поединка по формуле 3 минуты в стойке, 3 минуты в борьбе лежа.

## **Тактика участия в соревнованиях**

Планирование соревновательного дня (режим отдыха, режим питания, питьевой режим).

Анализ проведенного соревновательного поединка, соревновательного дня.

## **Теоретическая подготовка**

***Физическая культура и спорт.*** Физическая культура как средство воспитания трудолюбия, организованности, воли, нравственных качеств и жизненно важных качеств и умений. Формы физический культуры.

***Правила техники безопасности и предупреждение травматизма.*** Соблюдение правил техники безопасности при проведении занятий. Понятие о травмах и их причинах. Проведение инструктажа о правилах поведения для учащихся во время занятий, правила поведения в быту; ПДД; правила поведения в случае возникновения ЧС.

***Краткий обзор развития самбо.*** Автобиографии выдающихся спортсменов. Чемпионы и призеры Олимпийских игр.

***Гигиенические основы ФК и С.*** Соблюдение гигиены на спортивных объектах.

***Правила вида спорта.*** Положение о спортивном соревновании. Состав и обязанности спортивных судейских бригад. Обязанности и права участника соревнований. Система зачета в спортивных соревнованиях по виду спорта.

***Теоретические основы обучения элементам техники и тактики вида спорта.*** Понятие о технических элементах вида спорта. Теоретические знания по технике выполнения элементов.



*Самоконтроль в процессе занятий.* Дневник самоконтроля. Его формы содержание.

*Режим дня и питание обучающихся.* Расписание учебно-тренировочных занятий. Роль питания в жизнедеятельности спортсмена. Рациональное, сбалансированное питание.

*Оборудование и спортивный инвентарь.* Правила эксплуатации и безопасного использования оборудования и спортивного инвентаря.

### **Психологическая подготовка**

Рекомендации к методике совершенствования волевых качеств:

1. Воля самбиста совершенствуется в процессе реализации поставленных целей (целевых установок). Психологически воля зависит от способности самбиста добиваться достижения поставленной цели, несмотря на трудности внутреннего порядка, связанные с необходимостью подавления мотивов и соответствующих потребностей.

2. Степень развития волевых качеств может быть измерена, потому-то она проявляется через освоенные действия.

3. Совершенствуют волевые качества путем системы упражнений, общей физической и умственной работы.

4. Волевые качества могут совершенствоваться параллельно с совершенствованием физических качеств борца. Для них также характерно понятие объема и интенсивности нагрузки. Только характерным отпишем психологической нагрузки является ее воздействие на нервную систему спортсмена. Нагрузка определяется умственной работой волевых усилий, которыми можно подавить мотивы и чувства, мешающие выполнению поставленной задачи.

5. Основным методом совершенствования волевых качеств является метод заданий (решения задач). При этом следует учитывать, что в разим ши этих качеств большую роль играет оценка эффективности решениями поставленной задачи. Положительная оценка при решении задачи вызывает удовлетворение занимающегося и связанные с ним положительные эмоции. Это ведет к совершенствованию воли. Наоборот, невыполнение задачи и негативная оценка ведет к снижению степени развитости волевых качеств.

6. В совершенствовании волевых качеств нужно уделять внимание развитию как общих, так и специальных качеств. Самбист, смелый в схватке, необязательно будет смелым в жизни. Также инициативный и решительный в жизни спортсмен, необязательно будет таким же и на соревнованиях.

7. Совершенствование волевых качеств должно проходить в непосредственной связи с совершенствованием моральных качеств. Проявления волевых качеств должны подчиняться требованиям морали. Мораль определяет те требования общества к проявлениям воли, которые ставят определенные ограничения. Иначе человек с сильно развитыми волевыми качествами может употреблять их во вред обществу. Смелый, решительный и инициативный человек может быть авантюристом или даже преступником.

Методические приемы воспитания смелости:

1. Постепенное приближение к порогу смелости (пределу). Успешное выполнение простых упражнений позволяет спортсмену преодолеть порог страха. Для этого нужно обучать безопасному выполнению упражнения и вовремя останавливать стремления занимающихся превысить разумный предел.

2. Изменять оценку опасности. Для этого можно снизить трудность упражнения. Например, понизить высоту падения или при выполнении падения положить 1-2 поролоновых мата в место приземления.

3. Применяют также метод «пример товарищей». Если товарищи выполняют упражнение и это не приводит к нежелательным последствиям, то чувство страха у занимающихся снижается. Здесь имеет место стремление занимающегося поддержать свой престиж перед товарищами.

4. У подростков и юношей часто возникает чувство страха перед неизведанным. Не зная, какие опасности его ожидают, они испытывают чувство страха, часто непреодолимого. Они боятся темноты, высоты, схваток с неизвестным противником. Этот страх можно преодолеть, вооружая занимающегося опытом действий в подобной ситуации. Неправильно оценивать ситуацию спортсмен может и на основании прежнего опыта без учета изменений, которые произошли с ним в процессе тренировки (изменения подготовленности).

Упражнения для воспитания специальной смелости направлены на то, чтобы снизить чувство страха при оценке предстоящих соревнований. Чем меньше страх перед предстоящими схватками, тем выше специальная смелость. В этом случае в соревновании не придется тратить нервную энергию на преодоление страха. Тренировка перед соревнованием с менее подготовленными самбистами позволяет совершенствоваться в специальной смелости.

Примерные упражнения для развития общей смелости:

Падение с различной высоты с приземлением на ноги, руки, спину, живот. Из положения приседа, стоя, стоя на стуле, у гимнастической стойки и т.п.

Усложнение упражнений элементами, вызывающими страх:

- а) кувырки с гирей;
- б) через лежащую на ковре горю;

в) через стул, через партнера;

г) упражнения самостраховки при падении на пол.

Введение новых упражнений, неизвестных занимающимся, кажущихся трудными и сложными.

1. Преодоление страха перед неизведанным в летних спортивно- и оздоровительных лагерях: пройти поодиночке в темноте в комнату, через лес, при выполнении игровых заданий (военизированных игр).

2. Преодоление страха перед холодом: встать под холодный душ, окунуться в холодную воду в ванной, пройти босиком по снегу, на моро- ic обтереться снегом, окунуться в воду в проруби.

3. Преодолеть страх перед огнем: прыжки через горящий костер.

4. Преодоление страха потерять престиж. Выполнять упражнения, которые занимающийся может не выполнить, особенно когда другие выполняют.

Примерные упражнения для совершенствования специальной смелости:

1. Схватки с соперниками, менее подготовленными (имеющими меньшую спортивную подготовку). В то же время он может иметь лучшую физическую подготовку, больший вес, возраст и т. п.

2. Постановка самбисту, имеющему меньшую спортивную подготовленность, чем его партнер, посильных задач в схватке. Так, например, если поставить спортсмену низшей квалификации задачу провести тренировочную схватку с самбистом высокой квалификации, то он, оценивая свои возможности выигрыша, оправданно решит, что эта задача для него непосильна. В этом случае он постарается отказаться от выполнения задания тренера. Если же тренер поставит ему посильную задачу (например: «Чисто не проиграть в течение определенного промежутка времени») и он эту задачу успешно выполнит, то он сам положительно оценит результат своей деятельности или получит положительную оценку тренера. В этом случае его смелость возрастает. В следующий раз он смелее будет выходить на схватку с квалифицированным соперником и постарается решать в схватке более сложные задачи. При этом следует помнить, что невыполнение поставленной задачи ведет к снижению смелости и усугублению трусости. Специальную смелость обычно можно сравнить со специальной силой. Они взаимосвязаны и измерить можно аналогичным способом.

Примерные упражнения для совершенствования выдержки:

1. Сгонка веса для подавления чувства жажды, голода.

2. Упражнения на задержку дыхания.

3. Парная баня, купание или погружение в холодную воду.

4. Тренировки в душном помещении и на открытом воздухе.
5. Упражнения на преодоление чувства усталости в борьбе и при выполнении других упражнений.
6. Акробатические упражнения, связанные с необходимостью преодолевать головокружение и другие чувства, связанные с вестибулярными рефlekсами.
7. Преодоление чувства боли при выполнении упражнений. Обычно упражнения на преодоление чувства боли не организуются специально. Они даются тогда, когда на занятиях возникают ситуации, подходящие для этого.
8. Режим сна и бодрствования.
9. Группа упражнений для преодоления чувств, связанных с социальными потребностями: возмущение, осуждение, гордость, обида, радость, огорчение, жалость, зависть, жадность, ревность, влечение, тревожные чувства, ярость, панические чувства, обреченность и др.

### **Инструкторская и судейская практика**

Практическое и теоретическое изучение и применение правил, терминологии. Участие в показательных выступлениях.

### **Медицинские, медико-биологические и восстановительные мероприятия, тестирование и контроль**

Поэтапный медицинский осмотр.

Восстановительные мероприятия – применение восстановительных мероприятий душ, баня, водные процедуры.

Контроль – промежуточный контроль, сдача контрольно-переводных нормативов.

Контрольные демонстрационные соревнования по демонстрации технических элементов.

### **Участие в спортивных соревнованиях**

Участие в 1-2 соревнованиях в течение года.

#### **Анализ соревнований**

Разбор ошибок. Выявление сильных сторон подготовки самбиста. Определение путей дальнейшего обучения.

### 4.1.3. План-график учебно-тренировочных занятий для групп учебно-тренировочного этапа

#### Общая физическая подготовка

##### Практические занятия

Используют упражнения для развития общих физических качеств:

Упражнения для развития общих физических качеств Силы: гимнастика - подтягивание на перекладине, сгибание рук в упоре лежа, сгибание туловища лежа на спине, ноги закреплены, поднимание ног до хвата руками в висе на гимнастической стенке, лазание по канату с помощью ног, без помощи ног.

Быстроты: легкая атлетика - бег 10 м, 20 м, 30 м, прыжки в длину с места; гимнастика - подтягивание на перекладине за 20 с, сгибание рук в упоре лежа за 20 с. Гибкости: упражнения на гимнастической стенке, упражнения для формирования осанки. Ловкости: легкая атлетика - челночный бег 3x10 м; гимнастика - кувырки вперед, назад (вдвоем, втроем), боковой переворот, подъем разгибом; спортивные игры - футбол, баскетбол, волейбол; подвижные игры - эстафеты, игры в касания, в захваты.

Выносливости: легкая атлетика - кросс 800 м; плавание - 25 м.

Упражнения для комплексного развития качеств: поднимание и опускание плеч, круговые движения, из упора присев в упор лежа и снова в упор присев; стойка на лопатках, вращение шеи, туловища, таза; наклоны вперед, назад, в сторону; прыжки на месте с поворотом на 90°, 180°, 360°; ходьба по рейке гимнастической скамейки, с поворотом, перешагивания через набивной мяч; кувырок вперед с захватом скрещенных ног, с закрытыми глазами, из стойки, с набивным мячом в руках, полет-кувырок; стойка на руках; переползания; лазанье по гимнастической стенке; метания теннисного мяча на дальность, после кувырка вперед, на точность, перебрасывания мяча в парах; строевые упражнения - выполнение команд «направо», «налево», «кругом», построение из колонны по одному в колонну по трое, размыкание вправо, влево от середины на вытянутые в сторону руки.

Легкая атлетика. Для развития быстроты - бег 30 м, 60 м, прыжок в длину с места. Для развития ловкости - челночный бег 3x10 м. Для развития выносливости - бег 400 м, кросс - 2-3 км.

Гимнастика. Для развития силы - подтягивания на перекладине. Лазанье по канату. Поднимание гантелей - 2-3 кг. Поднимание ног до хвата руками в висе на гимнастической стенке. Для развития выносливости - сгибание рук в упоре лежа. Для развития быстроты - подтягивание на перекладине за 20 с, сгибание рук в упоре лежа за 20 с, 10 кувырков вперед на время. Для развития ловкости - стойки на

голове, на руках, на лопатках, лазанье по гимнастической лестнице с набивным мячом в руках, переползание по-пластунски, подскоки (прыжки) со скакалкой вдвоем, стоя боком, спиной друг к другу. Для развития гибкости - упражнения с гимнастической резиной, с гимнастической палкой, на гимнастической стенке, сгибание и разгибание туловища на гимнастическом коне (ноги закреплены).

Тяжелая атлетика. Для развития силы - поднятие гири (16 кг), штанги - 25 кг. Бокс. Для развития быстроты - бой с тенью - 5 серий по 5 имитационных ударов, уклоны от касаний. Подвижные игры в касания, тиснения. Эстафеты.

Спортивная борьба. Для развития гибкости и быстроты - забегания на мосту влево, вправо, перевороты на мосту, броски манекена через спину. Для развития ловкости - партнер на четвереньках - атакующий имеет цель положить его на живот, на спину. Для развития силы - партнер на плечах - приседания. С сопротивлением партнера - захватом за плечи препятствовать повороту партнера, захватом рук сверху, партнер препятствует отведению и приведению рук, захватом ног - препятствует их сведению и разведению. Поднимание, перенос на спине, бедре, руках, плечах манекена, партнера. Повороты, наклоны с манекеном, партнером на плечах, бег с манекеном на руках, переползание с перетаскиванием манекена. Поединки без захвата ног (на руках).

Спортивные игры: футбол, баскетбол, волейбол, гандбол.

Лыжные гонки, плавание. Другие виды двигательной деятельности - по выбору тренера, например: упражнения с набивным мячом, прыжки на батуте.

### **Специальная физическая подготовка**

Используют упражнения для развития специальных физических качеств:

Силы: выполнение приемов на более тяжелых партнерах.

Быстроты: проведение поединков с быстрыми партнерами, с партнерами легкими по

Выносливости: проведение поединков с противниками, способными длительное время сохранять работоспособность. Выполнять приемы длительное время (1-2 минуты).

Гибкости: проведение поединков с партнерами, обладающими повышенной подвижностью в суставах, выполнение приемов с максимальной амплитудой.

Ловкости: выполнение вновь изученных приемов в условиях поединка.

В тренировочных группах первого года обучения используют упражнения для развития специальных физических качеств: Имитационные упражнения с набивным мячом для освоения подсечек – перебрасывание ногой лежащего мяча; удар подъемом стопы по падающему мячу; подхвата – удар пяткой по лежащему; отхвата – удар голенью по падающему мячу. Имитационные упражнения на гимнастической стенке для освоения подхвата – махи левой, правой ногой, стоя

лицом, боком к стенке.

Поединки для развития силы: на сохранение статических положений, на преодоление мышечных усилий противника, инерции противника.

Поединки для развития быстроты: в ходе поединка изменять последовательность выполнения технического действия, поединки со спуртами.

Поединки для развития выносливости: в ходе поединка решается задача быстрее достичь наивысшей оценки за проведение приема, изменять захваты, стойки, дистанции, положения, применять приемы с целью предоставления отдыха уставшим группам мышц,

Поединки для развития гибкости: увеличение амплитуды атакующих действий на основе изменения их структуры, уменьшение амплитуды защитных действий противника.

Поединки для развития ловкости: поединки с более опытными противниками, использование в поединках вновь изученных технико-тактических действий.

### **Техническая подготовка**

Выведение из равновесия рывком захватом руки и шеи. Выведение из равновесия толчком встающего соперника.

Задняя подножка захватом руки и шеи. Передняя подножка захватом пояса.

Боковая подсечка встающему с колен противнику. Передняя подсечка в колено.

Зацеп голенью снаружи.

Бросок через голову захватом пояса на спине и с упором голенью в живот.

Отхват изнутри с захватом ноги.

Бросок через бедро захватом пояса через разноименное плечо. Бросок через спину захватом руки и отворота.

Бросок захватом одноименной пятки изнутри.

Бросок рывком за пятку с упором в колено изнутри.

Бросок обратным захватом ног.

Бросок через грудь, садясь.

Активные и пассивные защиты от изученных бросков. Удержание сбоку захватом туловища и руки. Удержание верхом с захватом рук. Удержание со стороны головы с обхватом туловища. Удержание со стороны ног захватом туловища и руки. Удержание поперек захватом пояса и отворота куртки. Болевой

приём рычаг локтя внутрь противнику, лежащему на груди. Болевой приём рычаг локтя от удержания верхом. Болевой приём узел плеча поперёк. Разъединение сцепленных рук захватом в сгиб локтя. Ущемление ахиллова сухожилия упором стопой в подколенный сгиб ноги противника. Рычаг колена захватом голени руками. Переворачивания захватом ноги, захватом руки и шеи.

### **Варианты приемов нападения и защиты в положения лежа**

Удержания сбоку: лежа, с захватом туловища, без захвата руками под плечо, беззахватаголовой (упором рукой в ковер), с захватом отворотов, обратное, с захватом голени противника под одноименное плечо, с захватом рук, с обратным захватом рук.

Уходы от удержания сбоку: поворачиваясь на живот, перетаскивания атакующего через себя, отжимая руками и ногой, отжимая ногой в пояс, отжимая ногой в пояс, отжимая рукой и махом ногой, угрозой рычага плеча и так далее.

Удержания со стороны ног: с захватом рук, с захватом шеи, с захватом шеи с рукой, с захватом туловища, обратное.

Уходы от удержания со стороны ног: отжимая руками и ногами, перекатом в сторону, угрозой рычагом локтя через предплечье, угрозой узлом, угрозой обратным узлом, угрозой узломноги, угрозой ног ногами.

Удержания со стороны головы: с захватом туловища, с захватом рук и шеи, на коленях, обратным захватом рук и своего пояса, с захватом отворотов из-под рук, обратное.

Удержание поперек: с захватом дальней руки из-под шеи, с захватом дальней руки из-под шеи и туловища, с захватом пояса между ногами, с захватом разноименной ноги

Уходы от удержания поперек: перетаскивания через себя с захватом шеи и упором предплечья в живот, сбрасывая через голову руками, переворачиваясь на живот, садясь, отжимая ногой зацепом пояса, угрозой узла.

Болевые приемы: рычагом локтя захватом руки между ног: лежащему на животе, стоящему на четвереньках (садясь кувырком опрокидывая назад), не соединяя ноги, снизу, от удержания верхом со стороны головы, не перенося ногу через шею, не перенося ногу через туловище. Широко применяется игровая форма обучения для решения задач комплексной подготовки с помощью разнообразного игрового учебного материала.

Предложенные игровые задания позволяют на хорошем эмоциональном уровне формировать основы тактики и техники ведения противоборства. Это система игр для усвоения взаимных технических элементов поединка с сохранением или сменой:

- взаиморасположений;



- дистанций;
- захватов, упоров, освобождений от них;
- способов, ритма и направления передвижений;
- комбинирования этих элементов в различных сочетаниях.

### Тактическая подготовка

#### **Тактика проведения захватов и бросков удержаний и болевых**

Использование сковывающих, опережающих, выводящих из равновесия действий, обманных (угрозы, вызовы, комбинации, контратаки) действий для проведения захватов, бросков, удержаний, болевых.

#### **Тактика ведения поединка:**

- сбор информации о противниках (вес, рост, физическое развитие);
- постановка цели поединка (победить, не дать победить противнику);
- проведение поединков с различными партнерами по заданию тренера;
- проведение поединка по формуле 4 минуты в стойке, 4 минуты в борьбе лежа;
- перед поединком с конкретным противником задумать (спланировать) проведение конкретных бросков, удержаний, болевых и в поединке добиться их успешного выполнения;
- постановка цели поединка (победить, не дать побелить противнику);
- проведение поединков с различными партнерами по заданию тренера;
- проведение поединка по формуле 4 минуты в стойке, 4 минуты в борьбе лежа.

#### **Тактика участия в соревнованиях**

Планирование соревновательного дня (режим отдыха, режим питания, питьевой режим).

Анализ проведенного соревновательного поединка, соревновательного дня.

#### **Тактика ведения поединка**

Эпизоды и паузы в поединке. Длительность эпизодов и пауз от начала поединка до окончания. Модель поединка с учетом удержания технико-

тактических действий в эпизодах поединка. Пауза, как время «отведенное» для анализа ситуации и корректировки тактического замысла. Тактика ведения поединка на края татами.

Тактика участия в соревнованиях. Теоретическая подготовка (29 часов)

**Физическая культура и спорт.** Физическая культура как социальные феномены. Спорт- явление культурной жизни. Роль ФК и С в формировании личности человека. Воспитание волевых качеств, уверенности в собственных силах.

**История возникновения олимпийского движения.** Зарождение олимпийского движения. Возрождение олимпийской идеи.

**Правила техники безопасности и предупреждение травматизма.** Соблюдение правил техники безопасности при проведении занятий. Проведение инструктажа о правилах поведения для учащихся во время занятий, правила поведения в быту; ПДД; правила поведения в случае возникновения ЧС. Правила поведения во время поездок на соревнования в транспортных средствах (поезд, самолет).

**Психологическая подготовка.** Характеристика. Общая психологическая подготовка.

Базовые волевые качества личности.

**Теоретические основы обучения элементам техники и тактики вида спорта.** Понятийность. Спортивная техника и тактика. Двигательные представления, методика обучения. Метод использования слова.

**Правила вида спорта.** Деление участников по возрасту и полу, весовым категориям.

Права и обязанности участников соревнований.

**Режим дня и питание обучающихся.** Расписание учебно-тренировочного процесса. Роль питания в подготовке обучающихся к спортивным соревнованиям.

**Физиологические основы ФК и С.** Дневник обучающегося. Спортивная физиология.

Классификация различных видов мышечной деятельности.

**Учет соревновательной деятельности.** Классификация и типы спортивных соревнований.

**Оборудование, спортивный инвентарь.** Классификация спортивного инвентаря и экипировки для вида спорта, подготовка к эксплуатации, уход, хранение.

## **Психологическая подготовка**

### *Упражнения для воспитания волевых качеств*

Смелости: броски и ловля предметов (гири, гантели, набивного мяча) в парах. Кувырки вперед, назад, с высоты стула, скамейки. Поединок с сильным противником.

Настойчивости: выполнение предельных нормативов по физической подготовке, после неудачных попыток выполнения упражнения, броска добиться успешного выполнения, поединки с односторонним сопротивлением, поединок с сильным противником.

Решительности: режим дня и его выполнение, проведение поединков с моделированием ситуаций, предстоящих в соревнованиях, поединки на проведение контрприемов, фиксация ситуаций в поединке - остановка, разбор, исправление ошибок.

Инициативности: самостоятельная работа по нахождению новых вариантов изучаемой техники и тактики, проведение разминки (руководя группой), поединки со слабыми или менее квалифицированными противниками, поединки на достижение наивысших показателей объема техники, разносторонности, эффективности.

### *Нравственная подготовка*

Поведение в школе, в секции, дома. Аккуратность, опрятность. Взаимопомощь при выполнении упражнений, разучивании приемов. Поддержка, страховка партнера.

## **Инструкторская и судейская практика**

Участие в судействе соревнований в качестве углового судьи. Выполнение обязанностей судьи при участниках, судьи-секундометриста. Участие в показательных выступлениях.

## **Медицинские, медико-биологические и восстановительные мероприятия, тестирование и контроль**

Самоконтроль дзюдоиста, объективные данные - вес, динамометрия, кровяное давление, пульс, субъективные данные - самочувствие, сон, аппетит, работоспособность, потоотделение, показания и противопоказания к занятиям дзюдо.

Поэтапный медицинский осмотр.

Восстановительные мероприятия – применение восстановительных мероприятий душ, баня, водные процедуры.

Питание. Рациональное, сбалансированное питание.

Контроль –промежуточный контроль, сдача контрольно-переводных нормативов. Сдача технической программы. Соответствие уровню спортивной квалификации: третий юношеский спортивный разряд, второй юношеский спортивный разряд, первый юношеский спортивный разряд.

### **Участие в спортивных соревнованиях**

Участие в 3-4 соревнованиях в течение года.

#### **Анализ соревнований**

Разбор ошибок. Выявление сильных сторон подготовки дзюдоиста. Определение путей дальнейшего обучения.

#### 4.1.4. План-график учебно-тренировочных занятий для групп учебно-тренировочного этапа свыше трех лет

##### Общая физическая подготовка

##### Практические занятия

В тренировочных группах второго года обучения используют упражнения для развития общих физических качеств: Легкая атлетика: для развития быстроты – бег 30 м, 60 м, прыжок в длину, для развития ловкости – челночный бег 3x10 м, для развития выносливости – бег 400 м, 800 м.

Гимнастика: для развития силы – подтягивание на перекладине, сгибание рук в упоре на брусьях, поднимание ног до хвата руками в висе на гимнастической стенке, лазанье по канату 5 м. с помощью ног, 4 м, без помощи ног; для развития быстроты – подтягивания на перекладине за 20 с, сгибание рук в упоре лежа за 20 с. сгибание туловища лежа на спине за 20 с; для развития выносливости – сгибание рук в упоре лежа; для развития ловкости – боковой переворот, сальто, рондат.

Спортивная борьба: для развития силы: - приседания с партнером на плечах, подъем партнера захватом туловища сзади, партнер на четвереньках; для развития гибкости – упражнения на мосту, с партнером, без партнера. Тяжелая атлетика: для развития силы – подъем штанги, рывок, толчок; упражнения с гантелями, гириями.

Спортивные игры: для комплексного развития качеств – футбол, баскетбол, волейбол. Лыжный спорт: для развития быстроты – гонки

– 500 м, 1000 м; для развития выносливости – гонки 1,5 – 3 км. Плавание: для развития быстроты

– проплывание коротких отрезков дистанции – 10 м, 25 м; для развития выносливости

– проплывание 50 м, 100 м, 200 м. Другие виды двигательной деятельности: для развития быстроты

– броски набивного мяча вперед, назад; для развития ловкости – упражнения в парах – спиной друг к другу с захватом за локтевые сгибы – поочередные наклоны вперед, одновременные наклоны в сторону, приседания, падения на бок, вставание не распуская захватов; партнер в положении упора лежа – борец удерживает его за ноги – перемещения партнера вперед, назад, влево, вправо, отталкивание руками от татами с хлопками ладонями, подвижные игры, эстафеты, игры с элементами противоборства.

Спортивная борьба: для развития силы - приседания, повороты, наклоны (партнер на плечах) с партнером тяжелее на 9+2 кг, поднимание партнера захватом туловища сзади (партнер на четвереньках); для развития гибкости - упражнения на

борцовском мосту с партнером, без партнера, упражнения с резиновым амортизатором; для развития ловкости - стоя на коленях или стоя лицом или боком друг к другу зайти за спину партнера, стоя на одной ноге одна рука за спиной толчком в плечо вытолкнуть партнера с площади татами, борьба за обусловленный предмет. Тяжелая атлетика: для развития силы - толчок штанги двумя руками, жим штанги лежа на спине, поднимание штанги на грудь, упражнения с гирями весом 16 кг, 32 кг. Спортивные игры: футбол, волейбол, баскетбол, гандбол. Лыжные гонки: для развития быстроты - гонки - 500 м, 1000 м; для развития выносливости - гонки 3-5 км; Плавание: для развития быстроты - проплавание дистанций 10 м, 25 м, для развития выносливости - проплавание дистанций 50 м, 100 м, 200 м, 300 м.

### **Специальная физическая подготовка**

В тренировочных группах второго года обучения используют упражнения для развития специальных физических качеств: Развитие скоростно-силовых качеств. Поединки со сменой партнеров - 2 поединка по 3 минуты, затем отдых 1 минута, затем снова 2 поединка по 3 минуты. Броски нескольких партнеров в максимальном темпе за 10 с (6 серий), отдых между сериями 30 секунд, Развитие скоростной выносливости. В стандартной ситуации (или при передвижении противника) выполнение бросков (контрбросков) в течение 60 с в максимальном темпе, затем отдых 180 с и повторения 5-6 раз, затем отдых до 10 минут и еще от 3 до 6 повторений. Поединки с односторонним сопротивлением противника (с полным сопротивлением) длительностью 2 минуты, затем отдых 3-5 минут и таких от 3-6 серий, отдых между комплексами работы и восстановления до 10 минут. Развитие «борцовской» выносливости. Поединки с односторонним сопротивлением (с нарастающим сопротивлением, полным сопротивлением) длительностью от 20 до 30 минут.

Развитие ловкости. В поединке атаковать противника только вновь изученными бросками, удержаниями, болевыми, удушениями, комбинациями, повторными атаками.

### **Техническая подготовка**

Выведение из равновесия рывком захватом руки двумя руками. Выведение из равновесия толчком захватом туловища (посадка). Задняя подножка, скрещивая захваченные руки. Задняя подножка захватом руки двумя руками. Передняя подножка с захватом руки двумя руками. Передняя подножка с колена. Подножка на пятке задняя захватом туловища и руки.

Боковая подсечка, скрещивая ноги. Боковая подсечка, отшагивая. Передняя подсечка, подшагивая. Подсечка изнутри с захватом руки и шеи.

Зацеп голенью сзади. Зацеп голенью одноименной изнутри садясь. Зацеп стопой снаружи. Обвив захватом одноименной руки и туловища (пояса)

Бросок через голову упором голенью в бедро и захватом одноимённой руки и пояса на спине. Бросок через голову, садясь глубоко между ногами противника.

Отхват с захватом пояса через одноименное плечо.

Подхват снаружи с захватом ноги. Подхват изнутри в одноименную ногу. Подсад голенью изнутри.

Бросок через бедро захватом пояса через одноимённое плечо. Бросок через спину захватом руки под плечо. Бросок обратным захватом пятки изнутри. Бросок захватом одноимённого бедра снаружи («задняя подножка рукой»). Бросок захватом ног, вынося ноги в сторону. Бросок через грудь захватом одноименной руки и туловища сбоку.

Активные и пассивные защиты от изученных бросков. Удержание сбоку захватом рук. Удержание верхом с захватом головы. Удержание со стороны головы на коленях. Удержание со стороны ног с захватом рук. Удержание поперек с захватом дальней руки из-под шеи. Болевой приём рычаг локтя захватом руки между ног. Болевой приём рычаг локтя, скрещивая руки. Узел плеча ногой противнику, стоящему на коленях и руках. Обратный рычаг плеча внутрь. Разъединение сцепленных рук, упираясь голенью в бедро.

### **Тактическая подготовка**

Совершенствование технического мастерства самбистов высокой квалификации осуществляется с использованием всего многообразия средств и методов тренировки. Следует учесть, что спортсмен на данном этапе подготовки изучил базовую и углубленную технику самбо, комбинации приемов, приемы из неклассического самбо, а также других видов единоборств. У спортсмена сформировалась индивидуальная техника, включающая «коронные», вспомогательные приемы и комбинации. Главной задачей, стоящей перед тренером и спортсменом, является успешное выступление на международных соревнованиях самого высокого ранга.

Рекомендуемое минимальное количество технических действий, которыми обязан владеть в совершенстве спортсмен высокого уровня мастерства:

- «коронных» приемов и их связок – 3;

- вспомогательных приемов – 4;

- технических действий в борьбе лежа (переворот, удержание, болевые) – не менее 2-х по каждому виду технических действий.

Также в обязательном порядке у спортсменов должны быть в арсенале не менее 2 бросков в противоположную сторону. У спортсменов с правосторонней организацией в левую сторону, у левосторонних в правую. Рекомендуется иметь в

арсенале не менее одного броска, отработанного до автоматизма, которым спортсмен сможет отыграться в случае проигрыша на последних секундах схватки. При обучении спортсмена необходимо выбирать максимально простые и в то же время максимально точные технические действия, моделирующие ситуации соревновательных поединках.

Большое значение имеет в современном самбо уровень проведения спортсменом защитных действий. Тренировочный процесс по данному разделу строится с учетом пропущенных технических действий в ходе соревнований и выявлением проблемных моментов, над которыми необходимо работать.

Учить следует простым приемам и их связкам, но в процессе постоянных тренировок доводить их до автоматизма и совершенства. В процессе реального поединка спортсмену некогда думать о сложных схемах и алгоритмах, ему нужно действовать и побеждать в ряде случаев просто используя то, что перешло у него на неосознанный уровень и наработано до уровня рефлексов и мышечной памяти.

В процессе тренировочных занятий следует искусственно создавать ситуации, которые возникали или могут возникнуть во время соревнований, и обучать спортсмена действиям, которые можно противопоставить действиям соперника с наиболее вероятным положительным исходом. Рекомендуется моделировать сетку соревнований, исходя из рейтинга спортсмена. Необходимо обучить спортсмена контрприемам против конкретных возможных соперников, связкам и приемам, которые могут помочь при решении вопроса «кто победит». Отработать навыки самбо с различным противником «левой», «правой», высоким, низкорослым, более скоростным, физически сильным, агрессивным или пассивным. Обучить спортсмена бороться на фоне усталости, создавать благоприятное расположение и уважение к себе судей, имитировать активность, удерживать преимущество, особенно в конце схватки или отыгрываться за пропущенное ранее техническое действие от соперника и т.д.

### **Теоретическая подготовка**

***Физическая культура и спорт.*** Воспитание волевых качеств, уверенности в собственных силах.

***История возникновения олимпийского движения.*** Международный олимпийский комитет (МОК).

***Правила техники безопасности и предупреждение травматизма.*** Соблюдение правил техники безопасности при проведении занятий. Проведение инструктажа о правилах поведения для учащихся во время занятий, правила поведения в быту; ПДД; правила поведения в случае возникновения ЧС. Правила поведения во время поездок на соревнования в транспортных средствах (поезд, самолет).



**Психологическая подготовка.** Системные волевые качества личности.

**Теоретические основы обучения элементам техники и тактики вида спорта.**

Значение рациональной техники в достижении высокого спортивного результата.

**Правила вида спорта.** Правила поведения при участии в спортивных соревнованиях.

**Режим дня и питание обучающихся.** Рациональное, сбалансированное питание.

**Физиологические основы ФК и С.** Физиологическая характеристика состояния организма при спортивной деятельности. Физиологические механизмы развития двигательных навыков.

**Учет соревновательной деятельности.** Классификация и типы спортивных соревнований.

**Оборудование, спортивный инвентарь.** Подготовка инвентаря и экипировки к спортивным соревнованиям.

### **Психологическая подготовка**

Упражнения для воспитания общей настойчивости:

1. Сложные по координации упражнения и приемы.
2. Силовые упражнения с околопредельными весами.
3. Посещение занятий, на которых спортсмен на данном этапе не решил поставленных задач.
4. Схватки с односторонним сопротивлением на выполнение определенного приема или защиты.
6. Схватки на выполнение определенного тактического действия, выполнения захвата, передвижения, выхода в определенное положение, достижение или удержание определенного преимущества. Участие в соревновании после неудачного выступления в предшествующих соревнованиях.
7. Проведение схваток после проигранных.

Упражнения для совершенствования специальной настойчивости направлены на то, чтобы самбист мог выполнить поставленную задачу с первой попытки. Оптимальным соотношением удачных и неудачных попыток на тренировке является соотношение 30-40% в нападении и 60-70% в защите. Для специальной психологической подготовки примерно за неделю до соревнований процент удачных попыток должен быть увеличен. Для этого рекомендуют

проводить больше учебно-тренировочных и тренировочных схваток с более слабыми спарринг-партнерами.

Специальная решительность выражается в том, что спортсмен не должен испытывать затруднений в принятии и исполнении решений. В процессе соревнований спортсмену приходится принимать множество решений, часто выбирать лучшее решение в меняющейся обстановке. На тренировке специальная решительность совершенствуется тем, что спортсмен проверяет качество и эффективность собственных решений в конкретной ситуации. При этом реакция на ситуацию автоматизируется.

Специальная решительность может развиваться в процессе:

1. Схваток по заданию. Тренер определенными заданиями создает ситуации, в которых самбист должен принимать определенные решения
2. Схваток с односторонним сопротивлением. В них спортсмен вынужден принять решение на атаку или защиту.
3. Схваток в определенном положении. В положении лежа самбист вынужден применять одни приемы и защиты, в стойке - другие.
4. Схваток с форой. Самбисту отводится определенное время для задачи - ликвидировать преимущество противника или сохранить свое преимущество.
5. Схваток на быстрое достижение чистой победы.
6. Схваток, вынуждающих противника принимать выгодные для себя решения, вынуждать его перейти к обороне или нападению.
7. Схваток, в которых самбист не спешит добиться победы, а отдает инициативу противнику, подмечает его ошибки и использует их.
8. Схваток, которые самбист начинает без конкретного тактического плана, действуя в ситуации, которую создает спарринг-партнер. Он дает партнеру выполнить захват, позволяет атаковать и использует ситуацию для выполнения собственных эффективных действий.

Основная задача в воспитании специальной решительности - добиться того, чтобы упражнениями все решения были проверены, а навык действий был доведен до автоматизма. В

этом случае спортсмену не нужно затрачивать нервную энергию на принятие решения и бороться с внутренними помехами, преодолевать сбивающие факторы, чувства, эмоции и сомнения. Все сомнения должны быть устранены в процессе тренировки.

### **Инструкторская и судейская практика**

Проведение разминки, заключительной части тренировки, проведение «учи-ками», проведение частей урока по темам. Организация и участие в показательных выступлениях.

Судейство соревнований в качестве углового судьи, арбитра, секретаря, заместителя главного судьи.

### **Медицинские, медико-биологические и восстановительные мероприятия, тестирование и контроль**

Психологические средства восстановления - психотерапия, внушенный сон, мышечная релаксация, специальные дыхательные упражнения, психопрофилактика, психорегулирующая тренировка (индивидуальная, коллективная), психогигиена, разнообразие досуга, комфортабельные условия быта, снижение отрицательных эмоций.

Сауна. Массаж. Прогулка. Восстановительный бег.

Восстановительное плавание. Поэтапный медицинский осмотр.

Восстановительные мероприятия – применение восстановительных мероприятий душ, баня, водные процедуры.

Питание. Рациональное, сбалансированное питание.

Контроль – промежуточный контроль, сдача контрольно-переводных нормативов. Сдача технической программы. Соответствие уровню спортивной квалификации: третий спортивный разряд, второй спортивный разряд, первый спортивный разряд.

### **Участие в спортивных соревнованиях**

Участие в 4-5 соревнованиях в течение года.

#### **Анализ соревнований**

Самостоятельный разбор ошибок, анализ, выводы. Выявление сильных сторон подготовки дзюдоиста. Определение путей дальнейшего обучения.

#### **4.1.5. План учебно-тренировочных занятий для групп этапа совершенствования спортивного мастерства**

##### **Общая физическая подготовка**

###### **Практические занятия**

Общая физическая подготовка подразумевает поддержание и совершенствование основных физических качеств: силы, быстроты, ловкости, гибкости, а также общего уровня выносливости организма и его способности выдерживать интенсивную нагрузку от начала и до конца соревновательного поединка.

Методы и средства развития физических качеств должны быть адекватны уровню функциональной подготовки спортсмена, его весовой категории и при этом их применение должно способствовать прогрессивным изменениям в развитии соответствующего физического качества.

Данный раздел включает в себя следующие средства:

- общеразвивающие упражнения (эспандер кистевой, необходимы специальные тренажеры для упражнений, способствующих укреплению кисти и прибор по измерению ее силы);
- упражнения на гимнастических снарядах (перекладина – подтягивание (для всех весовых категорий), выходы силой, подъем переворотом (для легких и средних весовых категорий); брусья – отжимание);
- упражнения с отягощениями (штанга – жим лежа от груди, приседание, рывок с полана грудь, работа с гирями и гантелями и на тренажерах).
- бег, плавание, спортивные игры. Данный список может быть расширен.

##### **Специальная физическая подготовка**

Специальная физическая подготовка подразумевает развитие специальных физических качеств и навыков, необходимых для улучшения владения техническим арсеналом самбо.

Для развития СФП предлагаются следующие средства:

- имитационные упражнения (количество подворотов на прием за 1 мин времени);
- упражнения со специальными снарядами (резина, скакалка – количество движений, прыжков за 1 минуту времени);
- специальные упражнения с партнером (количество бросков, например задняяподножка, за 30 секунд времени).

Данный список может быть расширен. Также используются упражнения

для развития скоростно-силовых качеств: силы, ловкости, гибкости, быстроты, упражнения на гимнастических снарядах, специальные упражнения для локального развития мышечных групп.

### **Техническая подготовка**

К техническим действиям в самбо относятся стойки, передвижения, подготовка и выполнение захватов, ложные движения, броски и их комбинации, защитные действия и ответные броски, борьба, лежачая, самоотраховка. Выведение из равновесия рывком, раскручивая противника вокруг себя.

Выведение из равновесия толчком, отрывая противника от ковра (сбивание). Задняя подножка под обе ноги. Задняя подножка с захватом руки и шеи.

Передняя подножка со скрестным захватом рук. Передняя подножка, сбивая противника на одну ногу. Подножка на пятке боковая захватом руки, двумя руками.

Боковая подсечка в темп шагов. Боковая подсечка, подшагивая. Передняя подсечка с отшагиванием. Передняя подсечка в колено с падением.

Подсечка изнутри с заведением.

Зацеп голенью изнутри одноименной ногой.

Зацеп голенью изнутри с захватом руки и ноги. Зацеп голенью снаружи-сзади за одноименную ногу.

Зацеп стопой изнутри. Обвив с захватом разноименной руки и туловища.

Бросок через голову упором стопой в живот. Бросок через голову, сбрасывая в сторону. Отхват с захватом руки под плечо. Подхват под две ноги. Подхват снаружи, отшагивая.

Подхват изнутри в разноименную ногу. Подсад голенью снаружи.

Бросок через бедро с захватом шеи. Бросок через спину обратным захватом руки под плечо. Бросок через спину захватом отворота двумя руками.

Бросок боковой переворот. Мельница захватом руки и одноименной ноги. Бросок захватом ног разнохватом.

Бросок через грудь захватом пояса через разноименное плечо. Активные и пассивные защиты от изученных бросков.

Удержание сбоку обратное. Удержание верхом с зацепом ног. Удержание со стороны головы обратным захватом рук. Удержание со стороны ног с захватом шеи с рукой. Удержание поперек с захватом дальнего отворота из-под шеи и туловища.

Болевой приём рычаг локтя через предплечье захватом предплечья под плечо. Болевой приём рычаг локтя (лёжа на спине) противнику, атакующему со

стороны ног.

Болевой прием рычаг плеча противнику, лежащему на груди. Обратный узел плеча поперёк. Разъединение сцепленных рук захватом двумя предплечьями. Ущемление ахиллова сухожилия противнику, лежащим на животе. Ущемление икроножной мышцы противнику, стоящему на коленях и руках через одноимённую голень. Рычаг колена в партере обвивом разноименной ноги изнутри противнику, стоящему на коленях и руках. Рычаг стопы. Узел бедра после угрозы выполнения рычага локтя захватом руки между ног. Переворачивания захватом проймы (рывком, толчком), захватом ног. Активные и пассивные защиты от технических действий в положении лёжа. Самозащита. Освобождение от захватов в стойке и лежа: от захватов одной рукой - рукава, руки, отворота, шеи; от захватов двумя руками - руки, рук, шеи (спереди, сзади, сбоку), рукавов, отворотов, туловища (спереди, сзади), от захватов ног.

### 1. Броски за счет ног:

**Подножки (передние, задние, боковые).**




Рис.1 Задняя подножка от боковой подсечки

**Зацепы**




Рис. 2 (варианты «отбив», «обратный зацеп»)



### Подбивы

Рис.3 «Ножницы» – двойной подбив, подхват, отхват

### Подсечки из стойки с падением




Рис.4 Подсечки: передние, задние, боковые, изнутри.

### Подсады, в т.ч. бросок через голову.




Рис.5 Подсад голенью

## 2. Броски за счет туловища (через себя):




Рис.6 Через бедро.




Рис.7 «Мельница».



Рис.8 Через спину с захватом головы




Рис.9 Через грудь.



### 3. Броски за счет рук:




Рис.10 Рывком за рукава.




Рис.11 Рывком за ногу.




Рис.12 Рывком за две ноги.




Рис.13 Кувырком

Рис.14 Переворотами

4. Болевые приемы:




Рис.15 «Рычаг локтя» — перегиб локтевого сустава.




Рис.16 «Узел» - рукова выкручиваются наружу




Рис.17 «Обратный узел» — рука выкручивается внутрь



Рис.18 «Ущемление» двуглавой мышцы плеча (бицепса).



Рис.19 «Рычаг колена» — перегиб коленного сустава



Рис.20 «Ущемление» мышц задней поверхности голени и ахиллесова сухожилия.

### **Тактическая подготовка**

Совершенствование технического мастерства самбистов высокой квалификации осуществляется с использованием всего многообразия средств и методов тренировки. Следует учесть, что спортсмен на данном этапе подготовки изучил базовую и углубленную технику самбо, комбинации приемов, приемы из неклассического самбо, а также других видов единоборств. У спортсмена сформировалась индивидуальная техника, включающая «коронные», вспомогательные приемы и комбинации. Главной задачей, стоящей перед тренером и спортсменом, является успешное выступление на международных соревнованиях самого высокого ранга.

Рекомендуемое минимальное количество технических действий, которыми обязан владеть в совершенстве спортсмен высокого уровня мастерства:

- «коронных» приемов и их связок – 4;
- вспомогательных приемов – 6;
- технических действий в борьбе лежа (переворот, удержание, болевые) – не менее 3-х по каждому виду технических действий.

Также в обязательном порядке у спортсменов должны быть в арсенале не

менее 2 бросков в противоположную сторону. У спортсменов с правосторонней организацией в левую сторону, у левосторонних в правую. Рекомендуется иметь в арсенале не менее одного броска, отработанного до автоматизма, которым спортсмен сможет отыгаться в случае проигрыша на последних секундах схватки. При обучении спортсмена необходимо выбирать максимально простые и в то же время максимально точные технические действия, моделирующие ситуации соревновательных поединках.

Большое значение имеет в современном самбо уровень проведения спортсменом защитных действий. Тренировочный процесс по данному разделу строится с учетом пропущенных технических действий в ходе соревнований и выявлением проблемных моментов, над которыми необходимо работать.

Учить следует простым приемам и их связкам, но в процессе постоянных тренировок доводить их до автоматизма и совершенства. В процессе реального поединка спортсмену некогда думать о сложных схемах и алгоритмах, ему нужно действовать и побеждать в ряде случаев просто используя то, что перешло у него на неосознанный уровень и наработано до уровня рефлексов и мышечной памяти.

В процессе тренировочных занятий следует искусственно создавать ситуации, которые возникали или могут возникнуть во время соревнований, и обучать спортсмена действиям, которые можно противопоставить действиям соперника с наиболее вероятным положительным исходом. Рекомендуется моделировать сетку соревнований, исходя из рейтинга спортсмена. Необходимо обучить спортсмена контрприемам против конкретных возможных соперников, связкам и приемам, которые могут помочь при решении вопроса «кто победит». Отработать навыки самбо с различным противником «левой», «правой», высоким, низкорослым, более скоростным, физически сильным, агрессивным или пассивным. Обучить спортсмена бороться на фоне усталости, создавать благоприятное расположение и уважение к себе судей, имитировать активность, удерживать преимущество, особенно в конце схватки или отыгрываться за пропущенное ранее техническое действие от соперника и т.д.

Важную роль играет правильный выбор стратегии и тактики на каждую схватку. Перед главными международными соревнованиями должна вестись целенаправленная подготовка против конкретных соперников с учетом, допущенных ранее ошибок.

Для групп высшего спортивного мастерства характерны такие точные установки, например: «Я могу предполагать возможные технические действия соперника и имею в своем арсенале контрприемы» и «Я предполагаю, что думает о моей технике мой соперник и его тренер, поэтому приготовил для них неожиданные тактико-технические действия (личные домашнее заготовки)».

При планировании объема тренировочных и соревновательных нагрузок на этапе достижения высшего спортивного мастерства необходимо учитывать

выполненные спортсменом нагрузки на предыдущих этапах подготовки. Для каждого спортсмена составляется индивидуальный перспективный и годовой планы подготовки, в которых объем нагрузки и результат планируются с учетом календарного плана соревнований, перспективности спортсмена и его одаренности.

Можно выделить следующие периоды подготовки: подготовительный, соревновательный, переходный, которые в годичном цикле могут повторяться 2 или даже 3 раза.

### **Теоретическая подготовка**

***Олимпийское движение. Состояние современного спорта.*** Олимпизм как метафизика спорта. Социокультурные процессы в современной России. Влияние олимпизма на развитие международных спортивных связей и системы спортивных соревнований.

***Правила техники безопасности и предупреждение травматизма.*** Соблюдение правил техники безопасности при проведении занятий. Проведение инструктажа о правилах поведения для учащихся во время занятий, правила поведения в быту; ПДД; правила поведения в случае возникновения ЧС. Правила поведения во время поездок на соревнования в транспортных средствах (поезд, самолет).

***Профилактика травматизма.*** Понятие травматизма Синдром «перетренированности».

Принципы спортивной подготовки.

***Психологическая подготовка.*** Характеристика психологической подготовки. Общая психологическая подготовка. Базовые волевые качества личности. Системные волевые качества личности. Классификация средств и методов психологической подготовленности обучающихся. ***Учет соревновательной деятельности.*** Индивидуальный план спортивной подготовки.

Классификация и типы спортивных соревнований. Дневник самоконтроля. Понятия анализа, самоанализа учебно-тренировочных и соревновательной деятельности.

***Подготовка обучающихся как многокомпонентный процесс.*** Современные тенденции совершенствования системы спортивной тренировки. Спортивные результаты – специфический и интегрированный продукт соревновательной деятельности. Система спортивных соревнований. Система спортивной тренировки. Основные направления спортивной тренировки. ***Спортивные соревнования.*** Основные функции

и особенности спортивных соревнований. Общая структура спортивных соревнований. Судейство спортивных соревнований. Классификация спортивных достижений.

***Восстановительные средства и мероприятия.*** Педагогические средства восстановления: рациональное построение учебно-тренировочного занятия; рациональное чередование тренировочных нагрузок различной направленности; организация активного отдыха. Психологические средства восстановления: аутогенная тренировка; психорегулирующие воздействия; дыхательная гимнастика. Медико-биологические средства восстановления: питание; гигиенические и физиотерапевтические процедуры; баня; массаж; витамины. Особенности применения средств восстановления.

### **Психологическая подготовка**

Содержание спортивного интеллекта включает: широкий кругозор и эрудицию, способность к планированию и анализу процесса подготовки, оценке своей тренированности и обобщению собственного опыта и опыта других спортсменов.

*Группа упражнений для подавления чувств и эмоций, связанных с идеальными потребностями:*

- а) подавление интереса, когда он отвлекает от решения задач и мешает достижению цели;
- б) сдерживание стремления копировать действия других занимающихся;
- в) сдерживание игрового азарта;
- г) сдерживание чувства злости, когда на пути к достижению поставленной цели возникает препятствие;
- д) преодоление упрямства, способность переключиться на достижение другой цели, противоречащей личной цели. Это часто связано с необходимостью подавить чувство долга. Когда самбисту нужно что-то сделать и в то же время нужно сделать что-то другое, то приходится выбирать - какая цель важнее и часто подавлять сильное чувство долга, подкрепленное положительной эмоцией, в пользу действия, не вызывающего такой силы положительной эмоции.

*Упражнения для подавления эмоций.*

Положительные и отрицательные эмоции связаны с интуитивной (подсознательной) оценкой поступающей информации.

Эмоции влияют на работоспособность и функционирование организма. Способность управлять эмоциями благоприятно сказывается на воспитании выдержки.

Выдержка может развиваться в сочетании с физическим качеством - выносливостью.

Выдержка воспитывается как на занятиях (на тренировке), соревнованиях, так и самостоятельно занимающимися.

В программу занятия тренер должен включать упражнения для воспитания выдержки и дозировать их так, чтобы постепенно доводить время преодоления потребностей до оптимального предела.

Заинтересованность занимающихся в достижении цели занятий (личной или групповой)

- важный фактор воспитания выдержки.

- Упражнения для специальной выдержки построены таким образом, чтобы самбисту на тренировке и на соревнованиях не приходилось преодолевать чувства большой интенсивности.

Тренер во время тренировки выявляет недостатки специальной выдержки по следующим признакам:

а) спортсмен не поддерживает оптимальную температуру тела (перегревается или охлаждается). Следует выработать навык проведения оптимальной разминки и др.;

б) спортсмен теряет равновесие (ориентировку) после сложных движений (бросков), связанных с падением. Следует строить тренировку таким образом, чтобы воздействие на вестибулярный аппарат было минимальным,

в) спортсмен плохо ориентируется во времени или месте на ковре в процессе схватки. Следует построить тренировку таким образом, чтобы спортсмен ориентировался на ковре автоматически и не контролировал пространство и время. Для совершенствования ориентировки в пространстве можно сократить площадь ковра, для чего ограничить место проведения схватки рамками (линиями). Для этого ковер делится на части, где каждой паре отводится определенное место. Например, размеры рабочей площади для них могут быть ограничены так, чтобы место для поединка составило площадь 4 м<sup>2</sup> (2х2 м);

г) во время схваток спортсмен часто преодолевает боль от травм. (следует построить тренировку таким образом, чтобы ликвидировать причины возникновения боли. Самбист высокой квалификации обычно не травмируется. Замечено, что травмы связаны с потерей спортсменом спортивной формы. Схватки с большим количеством партнеров на тренировке в оптимальном режиме

позволяют выработать автоматизм выполнения действий и избегать травм; д) если самбист в схватке вынужден преодолевать усталость большой интенсивности, то следует совершенствовать специальную выдержку. Спортсмен стремится так строить схватки на тренировке, чтобы не испытывать усталости. Это обычно тренировочные схватки с одним или несколькими партнерами низкой квалификации;

е) наблюдаются проявления негативных качеств характера. Необходимо построить занятия и схватки таким образом, чтобы спортсмен не испытывал чувств тревоги, подавленности, обреченности, зависти, жадности, жалости, радости, обиды, гордости, унижения, злости, упрямства, азарта и др.

Эффективным средством воспитания специальной выдержки является проведение тренировочных схваток со спарринг-партнерами более низкой квалификации. Особенно эффективны они в период, непосредственно предшествующий соревнованиям. Специальная выдержка взаимосвязана с физическим качеством - выносливостью.

#### *Особенности мобилизационной готовности к соревнованиям по самбо*

Готовность к соревнованиям складывается из ряда факторов:

а) Целевой установки. Она создает потребность, которую спортсмен может удовлетворить в результате выступления на соревнованиях. Это может быть завоевание звания чемпиона, получение разряда, необходимость выхода в следующий этап соревнований и т. п.

Правильная целевая установка приводит к соответствующим действиям и направленности работы психики:

б) Оценки спортсменом своей возможности добиться поставленной цели, если самбист считает, что готов выполнить задачу, то он мобилизует все силы и средства для достижения цели. Если сомневается, то часто принимает половинчатые решения, перестраховывается, не может мобилизовать все для достижения цели, действует неуверенно. Если он не уверен, что сможет добиться решения поставленной задачи, то его действия целиком подчинены перестраховке. Он стремится застраховать себя от возможных упреков. Действует «для вида» или полагается на случайность.

Мобилизационная готовность к соревнованиям самбиста высокой квалификации обеспечивается на всем протяжении подготовки к ним. Для этого используется метод моделирования схваток с вероятным наиболее сильным соперником. Следует обеспечить уверенность самбиста и возможности победы, представление о верных путях и способах достижения победы. Часто для обеспечения мобилизационной готовности применяют беседы и «накачку», но такой метод без достаточной уверенности и наличия подготовленной техники и тактики физической подготовки не будет работать. Мобилизационная



готовность обеспечивается четкой формулировкой целей и задач предстоящей деятельности самбиста на соревнованиях, разработкой стратегии и тактики. Спортсмен должен быть уверен, что он готов выполнить поставленные задачи. Эта уверенность появляется в процессе тренировки и оценки условий, в которых будут проходить соревнования. Чем меньше остается после тренировки (подготовки к соревнованиям) нерешенных задач, недоработок, тем выше будет мобилизационная готовность самбиста.

### *Психологическая направленность содержания разминки*

Задача разминки перед схваткой на соревнованиях - привести нервную систему самбиста в оптимальное состояние. Это зависит от ее состояния и типа нервной деятельности. Если спортсмен перед разминкой сильно возбужден, то задача разминки - снизить степень возбуждения. Для этого разминка проводится в несколько замедленном спокойном темпе. В специальной части приемы имитируются в замедленном ритме. Внимание направляется на выполнение конкретных действий, их правильность. Тренеру во время разминки не следует говорить спортсмену, что сделает ему противник (или может сделать) или, что не нужно ему делать. Эти наставления в виде определенных представлений оставляют слабые следы и могут автоматически вызвать нежелательную реакцию в схватке. Лучше внимание направлять на те действия, которые должен делать ученик.

Если спортсмен перед схваткой апатичен, то нужно разминкой возбудить его. Чаще всего апатия наступает в том случае, когда самбист, проанализировав ситуацию, приходит к выводу, что он не может выиграть у противника или в противоположном случае, когда он считает, что он не может выиграть у противника схватку. Это может быть недооценкой своих сил или их переоценкой. В любом случае, даже если оценка правильная, следует на разминке так подготовиться, чтобы провести схватку на пределе своих возможностей. В последнем случае рекомендуется постами и спортсмену минимальные и максимальные задачи и в специальной части разминки эти задачи прорепетировать (имитировать их выполнение).

Выполнять разминку с учетом наиболее эффективной подготовки нервной системы к обеспечению достижения спортивного результата и особенно изменять направленность ее содержания должен сам спортсмен. Для этого он должен иметь достаточные знания, умения и навыки, хорошо знать особенности собственной психики. Моральная и специальная психологическая подготовка самбиста в основном должна проходить под его собственным контролем. Тренер дает ему запас знаний, умений и навыков, а он, базируясь на этом, совершенствует их применительно к себе. Спортсмен должен сам регулировать и контролировать свою психику, знать средства и методы воздействия на нее, закономерности ее деятельности. В этом случае подготовка будет наиболее эффективна, недостатки

подготовленности будут быстро выявляться и своевременно исправляться самим самбистом. Задача тренера сводится к тому, чтобы своевременно заметить недостатки знаний, умений и навыков, относящихся к моральной и специально психологической подготовке ученика и помочь ему устранить эти недостатки.

### **Инструкторская и судейская практика**

Участие в судействе соревнований в качестве углового судьи. Выполнение обязанностей судьи при участниках, судьи-секундометриста. Участие в показательных выступлениях.

Судейство соревнований. Прохождение судейского семинара.

### **Медицинские, медико-биологические и восстановительные мероприятия, тестирование и контроль**

Основными способами восстановления после физических и психологических нагрузок на этапах спортивной подготовки дзюдоистов, начиная с тренировочного этапа, являются:

- усиленное, правильно подобранное питание (ежедневно, в соответствии с текущими задачами);
- правильно спланированный режим дня (ежедневно, в соответствии с текущими задачами);
- посещение бани (рекомендуемое количество – 4 раза в месяц);
- ручной и автоматизированный массаж, декомпрессионные упражнения (в периоды повышенной нагрузки);
- подвижные игры (в периоды активного отдыха);
- посещение бассейна (рекомендуемое количество – 4 раза в месяц);
- посещение культурных мероприятий, экскурсии, творческие вечера (2 раза в год или по необходимости);
- работа в щадящем режиме, снижение объема и интенсивности тренировочной нагрузки. Конкретный план, объем, целесообразность проведения восстановительных мероприятий определяет личный тренер спортсмена совместно со спортивным, медицинским, учебным и воспитательным отделами Училища, исходя из решения текущих задач подготовки

Поэтапный медицинский осмотр.

Контроль –промежуточный контроль, сдача контрольно-переводных нормативов. Сдача технической программы. Соответствие уровню спортивной квалификации: кандидат в мастера спорта.

## **Участие в спортивных соревнованиях**

Участие в 5-6 соревнованиях в течение года.

### **Анализ соревнований**

Самостоятельный разбор ошибок, анализ, выводы. Выявление сильных сторон подготовки дзюдоиста. Определение путей дальнейшего обучения.

### **4.1.6. План учебно-тренировочных занятий для групп этапа высшего спортивного мастерства**

#### **Общая физическая подготовка**

##### **Практические занятия**

Общая физическая подготовка. В общем объеме работы на ОФП отводится 10-15%. Общая физическая подготовка подразумевает поддержание совершенствование основных физических качеств: силы, быстроты, ловкости, гибкости, а также общего уровня выносливости организма и его способность выдерживать интенсивную нагрузку от начала и до конца схватки соревновательного характера. Методы и средства развития физических качеств должны быть адекватны уровню функциональной подготовки каждого спортсмена в отдельности, его весовой категории и при этом их применение должно способствовать прогрессивным изменениям в развитии соответствующего физического качества. Данный раздел включает в себя следующие средства:

- общеразвивающие упражнения (эспандер кистевой, необходимы специальные тренажеры для упражнений, способствующих укреплению кисти и прибор по измерению ее силы); - упражнения на гимнастических снарядах (перекладина – подтягивание (для всех весовых категорий), выходы силой, подъем переворотом (для легких и средних весовых категорий); брусья – отжимание); - упражнения с отягощениями (штанга – жим лежа от груди, приседание, рывок с пола на грудь, работа с гирями и гантелями и на тренажерах). - бег, плавание, спортивные игры.

## **Специальная физическая подготовка**

Специальная физическая подготовка. Специальная физическая подготовка от общего объема всей работы для групп высшего спортивного мастерства составляет 20-30%. Специальная физическая подготовка подразумевает развитие специальных физических качеств и навыков, необходимых для улучшения владения техническим арсеналом самбо.

Для развития СФП предлагаются следующие средства: - имитационные упражнения (количество подворотов на прием за 1 минуту времени); - упражнения со специальными снарядами (резина, скакалка – количество движений, прыжков за 1 минуту времени); - специальные упражнения с партнером (количество бросков, за 30 секунд времени). Также используются упражнения для развития скоростно-силовых качеств, силы ловкости, гибкости, быстроты, упражнения на гимнастических снарядах. Специальные упражнения для локального развития мышечных групп.

## **Техническая подготовка**

Выведение из равновесия рывком захватом рук с падением. Выведение из равновесия толчком захватом руки. Задняя подножка с падением. Задняя подножка с захватом руки и шеи спереди-сверху (обратным захватом). Задняя подножка под дальнюю ногу. Передняя подножка с заведением. Передняя подножка с колена с падением. Передняя подножка с захватом шеи. Подножка на пятке передняя захватом руки двумя руками. Боковая подсечка скрестным захватом рук. Боковая подсечка при движении противника назад. Передняя подсечка сбивая на выставленную ногу. Передняя подсечка с захватом руки и пояса. Подсечка изнутри на месте. Задняя подсечка зашагивая. Зацеп голенью изнутри разноимённой ногой. Зацеп голенью изнутри с захватом руки двумя руками. Зацеп голенью с нырком под руку. Зацеп стопой с падением. Обвив, садясь. Бросок через голову упором стопой в живот поперёк. Бросок через голову упором в бедро, сбрасывая в сторону. Отхват заведением. Подхват снаружи скрещивая руки. Подхват снаружи с падением захватом руки под плечо. Подхват изнутри, подшагивая (прыжком). Подсад бедром изнутри одноименной ногой.

Бросок через бедро боковой. Бросок через спину захватом скрещенных рук. Бросок через спину захватом одноименного отворота. Бросок захватом одноимённого бедра снаружи («передняя подножка рукой»). Мельница с колен. Бросок захватом ног. Бросок через грудь захватом руки и туловища спереди. Активные и пассивные защиты от изученных бросков. Удержание сбоку лежа. Удержание верхом с обвивом ног снаружи. Удержание со стороны головы с захватом отворотов из-под рук. Удержание со стороны ног обратное. Удержание поперек с захватом разноименной ноги. Болевой приём рычаг локтя при помощи ноги сверху. Болевой приём рычаг локтя противнику, стоящему на коленях и руках садясь. Болевой прием ущемление бицепса

после попытки выполнить рычаг 77локтя захватом руки между ног. Разъединение сцепленных рук, накладывая руку сверху на предплечье (ущемлением бицепса). Ущемление ахиллова сухожилия, сидя на противнике. Ущемление икроножной мышцы противнику, стоящему на коленях и руках через разноимённую голень. Болевой приём рычаг колена, подготовленный из стойки (кувырком). Рычаг бедра после удержания со стороны ног. Узел ноги руками после удержания поперек или со стороны головы. Переворачивания ключом (забеганием, переходом, вращением, с зацепом ноги, накладывая ногу на шею). Активные и пассивные защиты от техникой действий в положении лёжа. Самозащита. Освобождение от захватов двумя руками - рук, шеи (спереди, сзади, сбоку), рукавов, отворотов, туловища спереди и сзади. Защита от ударов кулаком: сбоку, наотмашь, сверху, снизу, прямого

### **Тактическая подготовка**

#### **Совершенствование техники и тактики выполнения приемов**

Комбинации, завершаемые броском захватом ног, подготовленные угрозой выполнения следующих бросков: выведением из равновесия, захватом ноги (ног), подсечкой, подножкой, подхватом, зацепом, через голову, через спину (бедро), прогибом.

Комбинации, завершаемые броском подножкой, подготовленные угрозой выполнения следующих бросков: выведением из равновесия, зацепом (голенью, стопой, обвивом), броском через спину (бедро), прогибом.

Комбинации, завершаемые броском подсечкой, подготовленные следующими бросками, выведением из равновесия, подножкой, захватом ноги (ног), подсечкой (боковой, передней), подхватом, подсадом, зацепом (голенью, стопой, обвивом), через голову, через спину (бедро), прогибом.

Комбинации, завершаемые броском подхватом, подготовленные следующими бросками: захватом ног, выведением из равновесия (рывком, толчком), подножками (передней, задней, на пятке), подсечками, подхватом, отхватом, зацепами (голенью, стопой, обвивом), через голову, через спину, прогибом.

Комбинации, завершаемые броском зацепом (голенью, стопой, обвивом), подготовленные угрозой выполнения следующих бросков: выведением из равновесия, захватом ног (ноги), подножкой (задней, передней, на пятке), подсечками, подхватами, ножницами, зацепами, через голову, через спину, прогибом.

Комбинации, завершаемые броском через голову, подготовленные угрозой выполнения следующих бросков: выведением из равновесия (рывком, толчком), захватом ноги, подножкой, подсечкой, подхватом, зацепом (голенью, стопой, обвивом), броском через голову, через спину, прогибом. Комбинации, завершаемые броском через спину (бедро),

подготовленные угрозой выполнения<sup>78</sup>следующих бросков: выведением из равновесия (рывком, толчком), захватом ноги (ног), подножкой (передней, задней, задней на пятке), подсечкой, подхватом, зацепом (стопой, голенью изнутри, снаружи, обвивом, зацепом стопой изнутри), броском через голову, броском через спину, бедро, прогибом, переворотом в партере.

Комбинации, завершаемые броском прогибом, подготовленные угрозой выполнения следующих бросков: выведением из равновесия, захватом ног, подножкой (задней, на пятке), подсечкой, зацепом, подхватом, через голову, через спину, прогибом.

Комбинации, завершаемые удержанием сбоку, подготовленные удержанием верхом, поперек, со стороны головы, со стороны ног; болевыми приемами (рычагом локтя, узлом руки или ноги); переворотами.

Комбинации, завершаемые удержанием верхом, подготовленные удержанием сбоку, поперек, со стороны головы, со стороны ног; болевыми приемами на руки (рычагом локтя, рычагом плеча, узлом, обратным узлом); болевыми приемами на ноги (рычагом колена, узлом ног); переворотами.

Комбинации, завершаемые удержанием со стороны головы, подготовленные угрозой проведения удержания сбоку, со стороны ног, поперек, верхом; болевыми приемами на руки (рычагом локтя, узлом, обратным узлом); болевыми приемами на ноги (рычагом колена, узлом ноги, ущемлением ахиллова сухожилия); переворотами (захватом рук сбоку, рычагом, ключом, захватом пояса, захватом ног).

Комбинации, завершаемые удержанием поперек после угрозы: удержанием (сбоку, поперек, верхом, со стороны ног, со стороны головы), переворотами (захватом рук, косым захватом, ключом, рычагом и др.), болевыми приемами (на руки, на ноги).

Комбинации, завершаемые болевыми приемами (рычагом локтя, захватом руки между ног), подготовленные угрозой выполнения удержаний (верхом, поперек, со стороны ног, со стороны головы, сбоку), болевых приемов (рычагом локтя, узлом, обратным узлом, узлом ноги, рычагом колена), переворотами (захватом рук сбоку, захватом рук спереди, захватом проймы между ногами и др.).

Комбинации, завершаемые болевыми приемами на ноги, подготовленные угрозой выполнения бросков (ножницами, прогибом, зацепом, обвивом, подхватом, захватом ног, выведением из равновесия, подножкой, броском через голову - «седло», через спину).

Выполнение броска подножкой, подготовленного вызовом на бросок выведением из равновесия, прогибом на захват ноги, подножку, подхват, зацеп, бедро.

Выполнение броска захватом ноги (ног), подготовленного вызовом на броски (по одному из каждой основной группы).

Выполнение броска подсечкой после вызова на выполнение броска

выведением из равновесия, прогибом<sup>79</sup> через спину (бедро), захвата ноги, подножки, подсечки, подхвата, зацепа. Выполнение броска зацепом (голенью, стопой, обвивом), подготовленного вызовом на следующие броски: захватом ног, выведением из равновесия, подножкой, подсечкой, подхватом, зацепом, через спину, прогибом.

Выполнение броска подхватом, подготовленного вызовом на следующие броски: захватом ноги, выведением из равновесия, подножкой, подсечкой, подхватом, зацепом, через спину (бедро), прогибом.

Выполнение броска через голову, подготовленного вызовом на следующие броски: захватом ноги (ног), выведением из равновесия, подножкой, подсечкой, бедром и др.

Выполнение броска через спину (бедро), подготовленного вызовом на следующие броски: захватом ноги, выведением из равновесия, подножкой, подсечкой, зацепом, подхватом, через спину (бедро), прогибом и др.

Выполнение броска прогибом, подготовленного вызовом на следующие броски: выведением из равновесия, захватом ноги (ног), подножкой, подсечкой, подхватом, зацепом, бедром. Выполнение удержаний, подготовленных вызовом на выполнение удержаний, болевых приемов. Выполнение болевых приемов рычагом локтя, подготовленных вызовом на выполнение удержания (сбоку, со стороны ног, поперек и др.), болевых приемов на руки, на ноги и др.

С х в а т к и д л я с о в е р ш е н с т в о в а н и я т а к т и к и : подавления - силой, быстротой, выносливостью, ловкостью, гибкостью, новыми вариантами техники, техникой защиты, смелостью, выдержкой, инициативностью, настойчивостью, решительностью, авторитетом; маскировки - техники (приемов, защит), тактики, физических качеств, психологических качеств (преувеличение, преуменьшение возможностей); маневрирования – схватки с переходом из стойки в борьбу лежа. На переходы из борьбы лежа в стойку, схватки на краю ковра, схватки навывалкивание и с вывалкивающим, схватки с уходящим с ковра и на уходы с ковра и др.

### **Теоретическая подготовка**

***Социальные функции спорта.*** Специфические социальные функции спорта (эталонная и эвристическая). Общие социальные функции спорта: воспитательная, оздоровительная, эстетическая. Функция социальной интеграции и социализации личности.

***Правила техники безопасности и предупреждение травматизма.*** Соблюдение правил техники безопасности при проведении занятий. Проведение инструктажа о правилах поведения для учащихся во время занятий, правила поведения в быту; ПДД; правила поведения в случае возникновения ЧС. Правила поведения во время поездок на соревнования в транспортных средствах (поезд, самолет).

**Воспитание в спорте.** Задача, содержание пути патриотического, нравственного, правового и эстетического воспитания на занятиях в сфере ФК и С. Патриотическое и нравственное воспитание. Правовое и эстетическое воспитание.

**Психологическая подготовка.** Характеристика психологической подготовки. Общая психологическая подготовка. Базовые волевые качества личности. Системные волевые качества личности. Классификация средств и методов психологической подготовки обучающихся. **Учет соревновательной деятельности.** Индивидуальный план спортивной подготовки.

Классификация и типы спортивных соревнований. Дневник самоконтроля. Понятия анализа, самоанализа учебно-тренировочных и соревновательной деятельности.

**Подготовка обучающихся как многокомпонентный процесс.** Современные тенденции совершенствования системы спортивной тренировки. Спортивные результаты – специфический и интегрированный продукт соревновательной деятельности. Система спортивных соревнований. Система спортивной тренировки. Основные направления спортивной тренировки. **Спортивные соревнования.** Основные функции и особенности спортивных соревнований. Общая структура спортивных соревнований. Судейство спортивных соревнований. Классификация спортивных достижений. Спортивные результаты.

Сравнительная характеристика некоторых видов спорта, различающаяся по результатам соревновательной деятельности.

**Восстановительные средства и мероприятия.** Педагогические средства восстановления: рациональное построение учебно-тренировочного занятия; рациональное чередование тренировочных нагрузок различной направленности; организация активного отдыха. Психологические средства восстановления: аутогенная тренировка; психорегулирующие воздействия; дыхательная гимнастика. Медико-биологические средства восстановления: питание; гигиенические и физиотерапевтические процедуры; баня; массаж; витамины. Особенности применения различных средств восстановления. Организация восстановительных мероприятий в условиях учебно-тренировочных мероприятий.

### **Психологическая подготовка**

В ходе общей психологической подготовки к соревнованиям формируются высокий уровень соревновательной мотивации, соревновательные черты характера, предсоревновательная и соревновательная эмоциональная устойчивость, способность к самоконтролю и саморегуляции в



соревновательной обстановке. В ходе подготовки к конкретным соревнованиям формируется специальная (предсоревновательная) психическая готовность спортсмена к выступлению, характеризующаяся уверенностью в своих силах, стремлением к обязательной победе, оптимальным уровнем эмоционального возбуждения, устойчивостью к влиянию внутренних и внешних помех, способностью произвольно управлять действиями, эмоциями и поведением, умением немедленно и эффективно выполнять во время выступления действия и движения, необходимые для победы.

Появление объективных трудностей, связанных с нарастанием утомления и сопутствующих ему тяжелым функциональным состоянием в процессе тренировок, вызывает психологические изменения в организме дзюдоиста, выражающиеся в своеобразии психической деятельности, определенной динамике психических процессов, снижении интенсивности процессов сознания. Кроме того, приходится преодолевать трудности, которые обусловлены индивидуально психологическими особенностями личности спортсмена. Они возникают в сознании в виде мыслей, чувств и психологических состояний. Для этого нужно включить в тренировку отдельные задания:

- проводить учебно-тренировочные схватки с высокой интенсивностью с малым промежутком времени между схватками;
- проведение 2-3 поединков с полным сопротивлением длительностью
- до 20 минут.

Воспитание смелости, самообладания, решительности, способности преодолевать различные формы страха и неуверенности. Для правильной оценки своих возможностей необходим систематический анализ результатов проделанной работы, спортивных достижений, условий, обеспечивающих достижение соответствующего успеха.

Успех выступления спортсмена в соревнованиях во многом зависит от умелого ведения поединка со стороны тренера. Перерывы необходимо использовать для отдыха, для изменения тактики поединка, для поднятия морального духа и т.д. Во всех случаях, разговор тренера со спортсменом, его указания должны быть краткими, тон должен быть уверенный и спокойный.

Метод вербального воздействия заключается в рациональном объяснении тренером спортсмену некоторых механизмов возникающих неблагоприятных состояний в период, предшествующий какому-то спортивному испытанию. Чаще этот метод применяется к спортсменам с сенситивными свойствами психики. Сублимация представляет собой искусственное вытеснение одного настроения другим, в большей мере это «работает» при смене задачи тренировки или поединка (изменить целевую установку, например, от силового давления на выполнение конкретного технического приема). Особенно остро нуждаются в таком вербальном

воздействии спортсмены с неуравновешенной нервной системой, мнительные, впечатлительные, не очень уверенные в своих силах.

Дезактуализация - искусственное занижение силы соперника, с которым решаются задачи тренировочного занятия или встречаются на соревнованиях. Различают прямую дезактуализацию, когда спортсмену показывают слабые стороны подготовленности соперника, и косвенную дезактуализацию, когда подчеркиваются и выделяются сильные стороны спортсмена, которые косвенно подтверждают относительную «слабость» соперника. Для применения такого вербального воздействия нужен определенный педагогический такт тренера, чтобы не создать завышенный уровень самооценки. Наиболее эффективен этот метод по отношению к спортсменам со слабой и подвижной нервной системой. Все указанные средства вербального воздействия могут применяться тренером, так как тренер не может уходить от проблем воспитательной работы и психологической подготовки спортсменов

### **Инструкторская и судейская практика**

Участие в судействе соревнований в качестве углового судьи. Выполнение обязанностей судьи при участниках, судьи-секундометриста. Участие в показательных выступлениях.

Судейство соревнований. Прохождение судейского семинара.

### **Медицинские, медико-биологические и восстановительные мероприятия, тестирование и контроль**

Основными способами восстановления после физических и психологических нагрузок на этапах спортивной подготовки дзюдоистов, начиная с тренировочного этапа, являются:

- усиленное, правильно подобранное питание (ежедневно, в соответствии с текущими задачами);
- правильно спланированный режим дня (ежедневно, в соответствии с текущими задачами);
- посещение бани (рекомендуемое количество – 4 раза в месяц);
- ручной и автоматизированный массаж, декомпрессионные упражнения (в периоды повышенной нагрузки);
- подвижные игры (в периоды активного отдыха);
- посещение бассейна (рекомендуемое количество – 4 раза в месяц);
- посещение культурных мероприятий, экскурсии, творческие вечера (2 раза в год или по необходимости);
- работа в щадящем режиме, снижение объема и интенсивности

тренировочной нагрузки. Конкретный план, объём, целесообразность проведения восстановительных мероприятий определяет личный тренер спортсмена совместно со спортивным, медицинским, учебным и воспитательным отделами Училища, исходя из решения текущих задач подготовки

Поэтапный медицинский осмотр.

Контроль –промежуточный контроль, сдача контрольно-переводных нормативов. Сдача технической программы. Соответствие уровню спортивной квалификации: мастер спорта Российской Федерации.

### **Участие в спортивных соревнованиях**

Участие в 5-6 соревнованиях в течение года.

### **Анализ соревнований**

Самостоятельный разбор ошибок, анализ, выводы. Выявление сильных сторон подготовки самбистов. Определение путей дальнейшего обучения.

## **4.2. Учебно-тематический план (Приложение №10).**

Учебно-тематический план (УТП) раскрывает последовательность изучения тем предлагаемого курса и количество часов на каждую из них, определяет соотношение учебного времени, отводимого на теоретические и практические занятия.

## **V. Особенности осуществления спортивной подготовки по отдельным спортивным дисциплинам**

Особенности осуществления спортивной подготовки по отдельным спортивным дисциплинам вида спорта «самбо», а также по спортивным дисциплинам, содержащим в своем наименовании слово «категория» и спортивной дисциплине «командные соревнования» (далее – «весовая категория»), основаны на особенностях вида спорта «самбо» и его спортивных дисциплин. Реализация дополнительных образовательных программ спортивной подготовки проводится с учетом этапа спортивной подготовки и спортивных дисциплин вида спорта «самбо», по которым осуществляется спортивная подготовка.

Особенности осуществления спортивной подготовки по спортивным дисциплинам вида спорта «самбо» учитываются СШОР №1, реализующей дополнительные образовательные программы спортивной подготовки, при формировании дополнительных образовательных программ спортивной подготовки, в том числе годового учебно-тренировочного плана.

Дисциплина «весовая категория» предусматривает участие в спортивных соревнованиях по самбо: могут быть личные, командные и лично-командные. Весовые категории устанавливаются положением и регламентом соревнований при их наличии. Каждый участник имеет право бороться только в своей весовой категории.

Для зачисления на этап спортивной подготовки лицо, желающее пройти спортивную подготовку, должно достичь установленного возраста в календарный год зачисления на соответствующий этап спортивной подготовки.

Возраст обучающихся на этапах совершенствования спортивного мастерства и высшего спортивного мастерства не ограничивается при условии вхождения их в список кандидатов в спортивную сборную команду субъекта Российской Федерации по виду спорта «самбо» и участия в официальных спортивных соревнованиях по виду спорта «самбо» не ниже уровня всероссийских спортивных соревнований.

## **VI. Условия реализации дополнительной образовательной программы спортивной подготовки**

### **6.1. Материально-технические условия реализации Программы**

Требования к материально-технической базе и инфраструктуре организации, осуществляющей спортивную подготовку по виду спорта «самбо»:

– наличие тренировочного спортивного зала;

- наличие тренажерного зала;
- наличие раздевалок, душевых;
- наличие медицинского пункта, оборудованного в соответствии с приказом Минздрава России от 23.10.2020 № 1144н «Об утверждении порядка организации оказания медицинской помощи лицам, занимающимся физической культурой и спортом (в том числе при подготовке и проведении физкультурных мероприятий и спортивных мероприятий), включая порядок медицинского осмотра лиц, желающих пройти спортивную подготовку, заниматься физической культурой и спортом в организациях и (или) выполнить нормативы испытаний (тестов) Всероссийского физкультурно-спортивного комплекса «Готов к труду и обороне» (ГТО)» и форм медицинских заключений о допуске к участию физкультурных и спортивных мероприятиях» (зарегистрирован Минюстом России 03.12.2020, регистрационный № 61238).

При включении в штатное расписание медицинских работников в организации оборудуются медицинские пункты, кабинеты спортивной медицины, лечебной физкультуры, физиотерапии, массажа, процедурные и другие, необходимые для спортивной подготовки, поддержания и восстановления спортивной формы спортсменов, с обязательным получением соответствующей лицензии.

Порядок, условия, нормы обеспечения лиц, проходящих спортивную подготовку, медицинскими, фармакологическими и восстановительными средствами устанавливается локальными нормативными актами организации, осуществляющей спортивную подготовку по самбо.

В организации должна иметься документация, подтверждающая соответствие условий прохождения спортивной подготовки установленным законодательством санитарно-эпидемиологическим правилам и нормативам:

- к спортивному сооружению;
- к водоснабжению и канализации, отоплению и вентиляции спортивного сооружения (помещения);
- к набору и площадям аудиторных помещений, их отделке и оборудованию;
- к искусственному и естественному освещению помещений;
- к проведению тренировок с лицами, проходящими спортивную подготовку;
- к проведению физкультурных и спортивных мероприятий.

Требования к оборудованию и спортивному инвентарю, необходимых для прохождения спортивной подготовки по виду спорта «самбо», приведены в Таблице № 20.

**Обеспечение оборудованием и спортивным инвентарем, необходимыми  
для осуществления спортивной подготовки**

**Таблица №20**

№ п/п	Наименование оборудования, спортивного инвентаря	Единица измерения	Количество изделий
1.	Брусья переменной высоты на гимнастическую стенку	штук	2
2.	Гири спортивные (6, 8, 16, 24, 32 кг)	комплект	2
3.	Гонг	штук	1
4.	Доска информационная	штук	1
5.	Зеркало (2х3 м)	штук	1
6.	Игла для накачивания мячей	штук	5
7.	Канат для лазания	штук	2
8.	Канат для перетягивания	штук	1
9.	Ковер для самбо (11х11 м)	комплект	1
10.	Кольца гимнастические	пар	1
11.	Кушетка массажная	штук	1
12.	Лонжа ручная	штук	1
13.	Макет автомата	штук	10
14.	Макет ножа	штук	10
15.	Макет пистолета	штук	10
16.	Манекены тренировочные высотой 120, 130, 140, 150, 160 см	комплект	1
17.	Мат гимнастический	штук	10
18.	Мешок боксерский	штук	1
19.	Мяч баскетбольный	штук	2
20.	Мяч волейбольный	штук	2
21.	Мяч для регби	штук	2
22.	Мяч набивной (медицинбол) (от 1 до 5 кг)	комплект	2
23.	Мяч футбольный	штук	2
24.	Насос универсальный (для накачивания мячей)	штук	1
25.	Палка деревянная (шест до 2 м, диаметр 4 см)	штук	10
26.	Переключатель переменной высоты на гимнастическую стенку (универсальная)	штук	2
27.	Резиновый амортизатор	штук	10
28.	Секундомер электронный	штук	3
29.	Скакалка гимнастическая	штук	20
30.	Скамейка гимнастическая	штук	4
31.	Стенка гимнастическая (секция)	штук	8
32.	Табло судейское электронное (телевизионная панель и ноутбук)	комплект	1
33.	Тренажер кистевой фрикционный	штук	16
34.	Тренажер универсальный малогабаритный	штук	1

35.	Урна-плевательница	штук	2
36.	Штанга наборная тяжелоатлетическая	комплект	1
37.	Электронные весы до 150 кг	штук	1

В соответствии с пунктом 7 части 2 статьи 34.3 Федерального закона от 4 декабря 2007 года № 329-ФЗ «О физической культуре и спорте в Российской Федерации» организация осуществляет материально-техническое обеспечение лиц, проходящих спортивную подготовку по самбо, в том числе:

- обеспечение оборудованием и спортивным инвентарем, передаваемым в индивидуальное пользование;
- обеспечение спортивной экипировкой;
- обеспечение проездом к месту проведения спортивных мероприятий и обратно;
- обеспечение питанием и проживанием в период проведения спортивных мероприятий за счет средств, выделенных организации на выполнение государственного (муниципального) задания на оказание услуг по спортивной подготовке, либо средств, получаемых по договору оказания услуг по спортивной подготовке.

– **Обеспечение спортивной экипировкой**

№ п/п	Наименование спортивной экипировки	Единица измерения	Количество изделий
1.	Набор поясов самбо (красного и синего цвета)	комплект	20

Требования к обеспечению спортивной экипировкой, передаваемой в индивидуальное пользование, приведены в таблице № 21.

**Обеспечение спортивной экипировкой, передаваемой в индивидуальное пользование**

**Таблица № 21**

Спортивная экипировка, передаваемая в индивидуальное пользование

№ п/п	Наименование	Единица измерения	Расчетная единица	Этапы спортивной подготовки							
				Этап начальной подготовки		Учебно- тренировочный этап (этап спортивной специализации)		Этап совершенствования спортивного мастерства		Этап высшего спортивного мастерства	
				количество	срок эксплуатации (лет)	количество	срок эксплуатации (лет)	количество	срок эксплуатации (лет)	количество	срок эксплуатации (лет)
1.	Ботинки для самбо	пар	на обучающегося	-	-	2	0,5	2	0,5	2	0,5
2.	Куртка для самбо с поясом (красная и синяя)	комплект	на обучающегося	-	-	2	0,5	2	0,5	2	0,5
3.	Футболка белого цвета (для женщин)	штук	на обучающегося	-	-	2	0,5	3	0,20	4	0,25
4.	Шорты для самбо (красного и синего цвета)	комплект	на обучающегося	-	-	2	0,5	2	0,5	3	0,20
5.	Протектор-бандаж для паха	штук	на обучающегося	-	-	1	1	2	0,5	2	0,5
6.	Шлем для самбо (красного и синего цвета)	комплект	на обучающегося	-	-	1	1	2	0,5	2	0,5
7.	Перчатки для самбо (красного и синего цвета)	комплект	на обучающегося	-	-	1	1	2	0,5	2	0,5
8.	Костюм спортивный (парадный)	штук	на обучающегося	-	-	1	1	1	1	1	1
9.	Костюм спортивный (тренировочный)	штук	на обучающегося	-	-	1	1	1	1	1	1
10.	Накладки на голени для самбо (красного и синего цвета)	комплект	на обучающегося	-	-	1	1	2	0,5	2	0,5



## **6.2. Кадровые условия реализации Программы**

Для реализации дополнительной образовательной программы спортивной подготовки учреждение укомплектовывается педагогическими, руководящими и иными работниками.

Для проведения учебно-тренировочных занятий и участия в официальных спортивных соревнованиях на учебно-тренировочном этапе (этапе спортивной специализации), этапах совершенствования спортивного мастерства и высшего спортивного мастерства, кроме основного тренера-преподавателя, допускается привлечение тренера-преподавателя по видам спортивной подготовки, с учетом специфики вида спорта «спамбо», а также на всех этапах спортивной подготовки привлечение иных специалистов (при условии их одновременной работы с обучающимися).

Уровень квалификации тренеров-преподавателей и иных работников, осуществляющих спортивную подготовку, должен соответствовать требованиям, установленным профессиональным стандартом «Тренер-преподаватель», утвержденным приказом Минтруда России от 24.12.2020 № 952н (зарегистрирован Минюстом России 25.01.2021, регистрационный № 62203), профессиональным стандартом «Тренер», утвержденным приказом Минтруда России от 28.03.2019 № 191н (зарегистрирован Минюстом России 25.04.2019, регистрационный № 54519), профессиональным стандартом «Специалист по инструкторской и методической работе в области физической культуры и спорта», утвержденным приказом Минтруда России от 21.04.2022 № 237н (зарегистрирован Минюстом России 27.05.2022, регистрационный № 68615), или Единым квалификационным справочником должностей руководителей, специалистов и служащих, раздел «Квалификационные характеристики должностей работников в области физической культуры и спорта», утвержденным приказом Минздравсоцразвития России от 15.08.2011 № 916н (зарегистрирован Минюстом России 14.10.2011, регистрационный № 22054).

Для обеспечения непрерывности профессионального развития сотрудников СШОР, с целью профессионального роста и присвоения квалификационных категорий, не реже одного раза в три года тренеры-преподаватели проходят обучение по дополнительным профессиональным программам (программы повышения квалификации).

## **6.3. Информационно-методические условия реализации Программы**

Информационное обеспечение деятельности – многогранный процесс, направленный на решение профессиональных, организационных и воспитательных задач, формирование и структурирование информационного пространства с использованием всей совокупности информационных ресурсов и информационных технологий в целях гармонизации спортивной и образовательной деятельности.

Комплекс информационных образовательных ресурсов, в том числе цифровые образовательные ресурсы, а также перечень информационно-методического обеспечения

это система современных педагогических технологий, обеспечивающих обучение в современной ИОС, а именно:

- печатная продукция (книги, журналы, газеты, справочники, методическая и деловая документация);
- видео, аудио продукция (диски, кассеты, видео, кинофильмы);
- конференции, семинары, мастер-классы, презентации и т.д.;
- получение новейшей информации, размещенной в информационно-телекоммуникационной сети «Интернет».

### 6.3.1. Список литературных источников

1. Приказ от 24.11.2022г. N 1073 «ОБ УТВЕРЖДЕНИИ ФЕДЕРАЛЬНОГО СТАНДАРТА СПОРТИВНОЙ ПОДГОТОВКИ ПО ВИДУ СПОРТА «САМБО»
2. Борьба самбиста / Е.Я. Гаткин, М-1997
3. Самбо: Примерная программа спортивной подготовки для детско - юношеских спортивных школ, специализированных детско-юношеских школ олимпийского резерва/ С.Е. Табаков, С.В. Елисеев, А.В. Конаков. М - Советский спорт, 2008
4. Сто уроков самбо/ под редакцией С.Е. Табаков - изд. 5-е, М.: Физкультура и спорт, 2002
5. Гимнастика/ В.М. Баршай, В.Н. Курьсь, И.Б. Павлов - Ростов на Дону: Феникс 2009
6. Самбо для начинающих / Е.Я. Гаткин- М. 2001
7. Физическая подготовка борца: Учебное пособие/е.М. Чумаков- М 1996
8. Система самбо. Боевое искусство. Харлампиев А.А.- М. 1995
9. Спортивная борьба: Учебное пособие /В.М. Игуменов, Б.А. Подливаев - м. Просвещение, 1993
10. Самбо спортивное и боевое/ Галочкин Г.П, Воронеж 1997 г.
11. Энциклопедия боевого самбо/ Волостных В.В., Тихонов В.А.; в 2 тт. изд. МКП  
«Ассоциация олимп», Моск. обл., г. Жуковский 1993 г.
12. Самбо для профессионалов/ Куринной И., чч. 1,2,3,
13. Уроки самбо. Учись побеждать красиво. Техника бросков в стойке./ Гончаров А.В., Издание на 2 DVD, «Компания ПРАВИЛЬНОЕ КИНО», 2009 г.
14. Булкин В.А. Основные понятия и термины физической культуры и спорта: Учебное пособие. - СПб.: СПбГАФК, 1996.-47 с.
15. Годик М.А. Совершенствование силовых качеств//Современная система спортивной тренировки. - М.: «СААМ», 1995.
16. Годик М.А. Контроль тренировочных и соревновательных нагрузок. - М.: Физкультура и спорт, 1980. - 135 с.
17. Захаров Е.Н., Карасев А.В., Сафонов А. А. Энциклопедия физической подготовки: Методические основы развития физических качеств / Под общей ред. А.В. Карасева. -М.: Лептос, 1994. - 368 с.
18. Озолин Н.Г. Настольная книга тренера: наука побеждать. -ООО «Издательство АСТ», 2003. - 863 с.

19. Федеральный закон от 04.12.2007г. № 329-ФЗ «О физической культуре и спорте в Российской Федерации»;
20. Письмо Министерства спорта Российской Федерации от 12.05.2014 г. №ВМ-04-10/2554 «Методические рекомендации по организации спортивной подготовки в Российской Федерации».
21. Туманян Г. С. Спортивная борьба: теория, методика, организация тренировки.

Учебное пособие. В 4-х кн. Кн. III. Методика подготовки. -М.: Советский спорт, 1998.

- 22/.(<http://www.wada-ama.org>) Всемирное антидопинговое агентство.
- 23.(<http://www.minsport.gov.ru>) Министерство спорта Российской Федерации.
- 24.(<http://www.kubansport.ru/>) Министерство физической культуры и Спорта Краснодарского края
- 25.([www.sambo.ru/](http://www.sambo.ru/)) Федерация самбо России.

<https://samsebevojn.ru/boevye-iskusstva/priemy-sambo.html> СамСебеВоин ©  
Самооборона и боевые искусства

### **6.3.2. Перечень аудиовизуальных средств**

1. Консультант Плюс <http://www.consultant.ru/>:
2. Министерство спорта Российской Федерации <http://www.minsport.gov.ru/>
3. Международный олимпийский комитет <http://www.olympic.org/>
4. Министерство физической культуры и спорта Краснодарского края <http://www.kubansport.ru/>
5. Российское антидопинговое агентство «Русада» <http://www.rusada.ru/>
- 6.Официальный сайт Федерации спортивной борьбы России. - Режим доступа:<http://www.wrestrus.ru>.

Приложение № 1  
к дополнительной  
образовательной программе  
спортивной подготовки  
по виду спорта «самбо»

### Годовой учебно-тренировочный план

№ п/п	Виды подготовки	Этапы и годы подготовки											
		Этап начальной подготовки		Учебно-тренировочный этап (этап спортивной специализации)				Этап совершенствования спортивного мастерства		Этап высшего спортивного мастерства			
		до года	свыше года	До трех лет (1-3 год обучения)		Свыше трех лет (4 год обучения)							
		(1 год обучения)	(2-3 год обучения)										
		Недельная нагрузка в часах											
		4,5		6		8		12		18		22	
		Максимальная продолжительность одного учебно-тренировочного занятия в часах											
		2		2		3		3		4		4	
		Наполняемость групп (человек)											
		12-24				6-12				2-4		1-2	
1.	Общая физическая	<b>89</b>	38%	<b>119</b>	38%	<b>92</b>	22%	<b>137</b>	22%	<b>140</b>	15%	<b>172</b>	15%

	подготовка												
2.	Специальная физическая подготовка	<b>35</b>	<i>15%</i>	<b>47</b>	<i>15%</i>	<b>104</b>	<i>25%</i>	<b>137</b>	<i>22%</i>	<b>234</b>	<i>25%</i>	<b>286</b>	<i>25%</i>
3.	Техническая подготовка	<b>77</b>	<i>33%</i>	<b>100</b>	<i>32%</i>	<b>125</b>	<i>30%</i>	<b>181</b>	<i>29%</i>	<b>215</b>	<i>23%</i>	<b>263</b>	<i>23%</i>
4.	Тактическая, теоретическая, психологическая подготовка	<b>26</b>	<i>11%</i>	<b>34</b>	<i>11%</i>	<b>58</b>	<i>14%</i>	<b>106</b>	<i>17%</i>	<b>234</b>	<i>25%</i>	<b>286</b>	<i>25%</i>
5.	Инструкторская и судейская практика	<b>2</b>	<i>1%</i>	<b>3</b>	<i>1%</i>	<b>8</b>	<i>2%</i>	<b>13</b>	<i>2%</i>	<b>19</b>	<i>2%</i>	<b>23</b>	<i>2%</i>
6.	Медицинские, медико-биологические и восстановительные мероприятия, тестирование и контроль	<b>5</b>	<i>2%</i>	<b>6</b>	<i>2%</i>	<b>12</b>	<i>3%</i>	<b>19</b>	<i>3%</i>	<b>47</b>	<i>5%</i>	<b>57</b>	<i>5%</i>
7.	Участие в спортивных соревнованиях	<b>0</b>	<i>0%</i>	<b>3</b>	<i>1%</i>	<b>17</b>	<i>4%</i>	<b>31</b>	<i>5%</i>	<b>47</b>	<i>5%</i>	<b>57</b>	<i>5%</i>
<b>Общее количество часов в год</b>		<b>234</b>		<b>312</b>		<b>416</b>		<b>624</b>		<b>936</b>		<b>1144</b>	

Приложение № 2  
к дополнительной  
образовательной программе  
спортивной подготовки  
по виду спорта «самбо»

### Календарный план воспитательной работы

№ п/п	Направление работы	Мероприятия	Сроки проведения
1.	<b>Профориентационная деятельность</b>		
1.1.	Судейская практика	<b>Участие в спортивных соревнованиях различного уровня, в рамках которых предусмотрено:</b> - практическое и теоретическое изучение и применение правил вида спорта и терминологии, принятой в виде спорта; - приобретение навыков судейства и проведения спортивных соревнований в качестве помощника спортивного судьи и (или) помощника секретаря спортивных соревнований; - приобретение навыков самостоятельного судейства спортивных соревнований; - формирование уважительного отношения к решениям спортивных судей;	В течение года
1.2.	Инструкторская практика	<b>Учебно-тренировочные занятия, в рамках которых предусмотрено:</b> - освоение навыков организации и проведения учебно-тренировочных занятий в качестве помощника тренера-преподавателя, инструктора; - составление конспекта учебно-тренировочного занятия в соответствии с поставленной задачей; - формирование навыков наставничества; - формирование сознательного отношения к учебно-тренировочному и соревновательному процессам; - формирование склонности к педагогической работе;	В течение года
2.	<b>Здоровьесбережение</b>		
2.1.	Организация и проведение мероприятий, направленных на формирование здорового образа жизни	<b>Дни здоровья и спорта, в рамках которых предусмотрено:</b> - формирование знаний и умений в проведении дней здоровья и спорта, спортивных фестивалей (написание положений, требований, регламентов к организации и проведению мероприятий, ведение протоколов);	В течение года

		- подготовка пропагандистских акций по формированию здорового образа жизни средствами различных видов спорта;	
2.2.	Режим питания и отдыха	<b>Практическая деятельность и восстановительные процессы обучающихся:</b> - формирование навыков правильного режима дня с учетом спортивного режима (продолжительности учебно-тренировочного процесса, периодов сна, отдыха, восстановительных мероприятий после тренировки, оптимальное питание, профилактика переутомления и травм, поддержка физических кондиций, знание способов закаливания и укрепления иммунитета);	В течение года
3.	<b>Патриотическое воспитание обучающихся</b>		
3.1.	Теоретическая подготовка (воспитание патриотизма, чувства ответственности перед Родиной, гордости за свой край, свою Родину, уважение государственных символов (герб, флаг, гимн), готовность к служению Отечеству, его защите на примере роли, традиций и развития вида спорта в современном обществе, легендарных спортсменов в Российской Федерации, в регионе, культура поведения болельщиков и спортсменов на соревнованиях)	Беседы, встречи, диспуты, другие мероприятия с приглашением именитых спортсменов, тренеров и ветеранов спорта с обучающимися и иные мероприятия, определяемые организацией, реализующей дополнительную образовательную программу спортивной подготовки	В течение года
3.2.	Практическая подготовка (участие в физкультурных мероприятиях и спортивных соревнованиях и иных мероприятиях)	Участие в: - физкультурных и спортивно-массовых мероприятиях, спортивных соревнованиях, в том числе в парадах, церемониях открытия (закрытия), награждения на указанных мероприятиях; - тематических физкультурно-спортивных праздниках, организуемых в том числе организацией, реализующей дополнительные образовательные программы спортивной подготовки;	В течение года
4.	<b>Развитие творческого мышления</b>		
4.1.	Практическая подготовка (формирование умений и навыков, способствующих достижению спортивных результатов)	<b>Семинары, мастер-классы, показательные выступления для обучающихся, направленные на:</b> - формирование умений и навыков, способствующих достижению спортивных результатов;	В течение года



		<ul style="list-style-type: none"><li>- развитие навыков юных спортсменов и их мотивации к формированию культуры спортивного поведения, воспитания толерантности и взаимоуважения;</li><li>- правомерное поведение болельщиков;</li><li>- расширение общего кругозора юных спортсменов;</li></ul>	
--	--	---	--

Приложение № 3  
к дополнительной  
образовательной программе  
спортивной подготовки  
по виду спорта «самбо»

**План мероприятий, направленный на предотвращение допинга в спорте и борьбу с ним**

Этап спортивной подготовки	Содержание мероприятия и его форма /ответственное лицо	Сроки проведения	Рекомендации по проведению мероприятий
Этап начальной подготовки	Веселые старты «Честная игра» / Тренер	1-2 раза в год	Обязательное составление отчета о проведении мероприятия: сценарий/программа, фото/видео
	Теоретическое занятие «Ценности спорта. Честная игра»/Ответственный за антидопинговое обеспечение в организации	1 раз в год	Согласовать с ответственным за антидопинговое обеспечение в организации
	Проверка лекарственных препаратов (знакомство с международным стандартом «Запрещенный список»)/ Тренер	1 раз в месяц	Цель - научить юных спортсменов проверять лекарственные препараты через сервисы по проверке препаратов в виде домашнего задания (тренер называет спортсмену 2-3 лекарственных препарата для самостоятельной проверки дома) Сервис по проверке препаратов на сайте РАА «РУСАДА»: <a href="http://list.rusada.ru/">http://list.rusada.ru/</a>
	Антидопинговая викторина «Играй честно»/ Ответственный за антидопинговое обеспечение в организации	1 раз в год	Проведение викторины перед участием в крупных спортивных мероприятиях .
	Онлайн обучение на сайте РУСАДА/ Спортсмен	1 раз в год	Прохождение онлайнкурса – это неотъемлемая часть системы антидопингового образования. Ссылка на образовательный курс: <a href="https://newrusada.triagonal.net">https://newrusada.triagonal.net</a>
	Родительское собрание «Роль родителей в процессе формирования антидопинговой культуры»/ Тренер	1-2 раза в год	Включить в повестку дня родительского собрания вопрос по антидопингу. Использовать памятки для родителей. Научить родителей пользоваться сервисом по проверке препаратов на сайте РАА «РУСАДА»: <a href="http://list.rusada.ru/">http://list.rusada.ru/</a> . Собрания возможно

			проводить в онлайн формате с показом презентации. Обязательное предоставление краткого описательного отчета (независимо от формата проведения родительского собрания) и 2-3 фото.
	Семинар для спортсменов и тренеров «Виды нарушений антидопинговых правил» «Проверка лекарственных средств»/ Ответственный за антидопинговое обеспечение в организации	1 раз в год	Согласовать с ответственным за антидопинговое обеспечение в организации
Учебно-тренировочный этап (этап спортивной специализации)	Веселые старты «Честная игра» / Тренер	1-2 раза в год	Обязательное составление отчета о проведении мероприятия: сценарий/программа, фото/видео
	Онлайн обучение на сайте РУСАДА/ Спортсмен	1 раз в год	Прохождение онлайн курса – это неотъемлемая часть системы антидопингового образования. Ссылка на образовательный курс: <a href="https://newrusada.triagonal.net">https://newrusada.triagonal.net</a>
	Антидопинговая викторина «Играй честно»/ Ответственный за антидопинговое обеспечение в организации	1 раз в год	Проведение викторины перед участием в крупных спортивных мероприятиях .
	Семинар для спортсменов и тренеров «Виды нарушений антидопинговых правил» «Проверка лекарственных средств»/ Ответственный за антидопинговое обеспечение в организации	1 раз в год	Согласовать с ответственным за антидопинговое обеспечение в организации
	Родительское собрание «Роль родителей в процессе формирования антидопинговой культуры»/ Тренер	1-2 раза в год	Включить в повестку дня родительского собрания вопрос по антидопингу. Использовать памятки для родителей. Научить родителей пользоваться сервисом по проверке препаратов на сайте РАА «РУСАДА»: <a href="http://list.rusada.ru/">http://list.rusada.ru/</a> . Собрания возможно проводить в онлайн формате с показом презентации. Обязательное предоставление краткого описательного отчета (независимо от формата проведения родительского собрания) и 2-3 фото.
Этапы совершенствования спортивного	Онлайн обучение на сайте РУСАДА/ Спортсмен	1 раз в год	Прохождение онлайн курса – это неотъемлемая часть системы антидопингового образования. Ссылка на образовательный курс:

<p>мастерства и высшего спортивного мастерства</p>			<p><a href="https://newrusada.triagonal.net">https://newrusada.triagonal.net</a></p>
	<p>Семинар «Виды нарушений антидопинговых правил» «Процедура допинг контроля» «Подача запроса на ТИ» «Система АДАМС»/ Ответственный за антидопинговое обеспечение в организации</p>	<p>1 раз в год</p>	<p>Согласовать с ответственным за антидопинговое обеспечение в организации</p>

Приложение № 4  
к дополнительной  
образовательной программе  
спортивной подготовки  
по виду спорта «самбо»

<b>План инструкторской и судейской практики</b>			
<b>№ п/п</b>	<b>Задачи</b>	<b>Виды практических заданий</b>	<b>Сроки реализации</b>
1.	Освоение методики проведения тренировочных занятий по избранному виду спорта с начинающими спортсменами	1. Самостоятельное проведение подготовительной части тренировочного занятия. 2. Самостоятельное проведение занятий по физической подготовке. 3. Обучение основным техническим элементам и приемам. 4. Составление комплексов упражнений для развития физических качеств. 5. Подбор упражнений для совершенствования техники. 6. Ведение дневника самоконтроля тренировочных занятий.	Устанавливаются в соответствии с графиком и спецификой этапа спортивной подготовки
2.	Освоение методики проведения спортивно-массовых мероприятиях	Участие в организации и проведении спортивно-массовых мероприятий	Не менее 1 в год в соответствии с календарным планом спортивных мероприятий
3.	Выполнение необходимых требований для присвоения звания судьи по спорту	1. Освоение методики судейства соревнований в различных судейских должностях 2. Судейство соревнований	Устанавливаются в соответствии с календарным планом соревнований и спецификой этапа спортивной подготовки

Приложение №5  
к дополнительной  
образовательной программе  
спортивной подготовки  
по виду спорта «самбо»

<b>План медицинских, медико-биологических мероприятий и применения восстановительных средств</b>			
<b>Предназначение</b>	<b>Задачи</b>	<b>Средства и мероприятия</b>	<b>Методические указания</b>
<b>Для Групп НП</b>			
Развитие физических качеств с учетом специфики, физическая и техническая подготовка	Восстановление функционального состояния организма и работоспособности	Рациональное чередование нагрузок на тренировочном занятии в течении дня и в циклах подготовки. Гигиенический душ ежедневно, ежедневно водные процедуры закаливающего характера, сбалансированное питание	Чередование различных видов нагрузок, облегчающих восстановление по механизму активного отдыха, проведение занятий в игровой форме
<b>Для Групп УТ, ССМ, ВСМ</b>			
Перед учебно-тренировочным занятием, соревнованием	Мобилизация готовности к нагрузкам, повышение эффективности тренировки, разминки, предупреждение перенапряжений и травм. Рациональное построение тренировки и соответствие ее объема и интенсивности ФССП	Упражнения на растяжение. Разминка. Массаж. Искусственная активизация мышц. Психорегуляция мобилизующей направленности.	10-20 мин. 5-15 мин. (разминание 60%) 3 мин саморегуляция
Во время учебно-тренировочного занятия соревнования	Предупреждение общего, локального переутомления, перенапряжения	Чередование тренировочных нагрузок по характеру, интенсивности. Восстановительный массаж. Возбуждающий точечный массаж в сочетании с классическим (встряхивание, разминание). Психорегуляция мобилизующей направленности	В процессе тренировки.  3-8 мин  3 мин. саморегуляция
Сразу после учебно-	Восстановление функции	Комплекс восстановительных	8-10 мин

тренировочного занятия соревнования	кардиореспираторной системы, лимфоциркуляции, тканевого обмена	упражнений – ходьба, дыхательные упражнения, душ – теплый/прохладный	
Через 2-4 час после тренировочного занятия	Ускорение восстановительного процесса	Локальный массаж, массаж мышц спины Душ теплый/умеренно холодный/теплый	8-10 мин 5-10 мин
В середине микроцикла, в соревнованиях и свободных от игр день	Восстановление работоспособности, профилактика перенапряжений. Физическая и психологическая подготовка к новому циклу тренировок. Профилактика перенапряжений	Упражнения ОФП восстановительной направленности. Сауна, общий массаж	Восстановительная тренировка.  После восстановительной тренировки
После микроцикла, соревнований	Физическая и психологическая подготовка к новому циклу тренировок	Упражнения ОФП восстановительной направленности. Сауна, общий массаж, подводный массаж	Восстановительная тренировка.  После восстановительной тренировки

Приложение №6  
к дополнительной  
образовательной программе  
спортивной подготовки  
по виду спорта «самбо»

**Нормативы общей физической и специальной физической подготовки для зачисления и перевода на этап начальной подготовки по виду спорта «самбо»**

№ п/п	Упражнения	Единица измерения	Норматив до года обучения		Норматив свыше года обучения	
			мальчики	девочки	мальчики	девочки
<b>1. Нормативы общей физической подготовки для спортивной дисциплины «весовая категория»</b>						
1.1.	Бег на 30 м	с	не более		не более	
			6,2	6,4	5,7	6,0
1.2.	Бег на 1000 м	мин, с	не более		не более	
			6.10	6.30	–	–
1.3.	Бег на 1500 м	мин, с	не более		не более	
			–	–	8.20	8.55
1.4.	Наклон вперед из положения стоя на гимнастической скамье (от уровня скамьи)	см	не менее		не менее	
			+2	+3	+3	+4
1.5.	Челночный бег 3x10 м	с	не более		не более	
			9,6	9,9	9,0	9,4
1.6.	Прыжок в длину с места толчком двумя ногами	см	не менее		не менее	
			130	120	150	135
1.7.	Сгибание и разгибание рук в упоре лежа на полу	количество раз	не менее		не менее	
			10	5	13	7
1.8.	Подтягивание из виса на высокой перекладине	количество раз	не менее		не менее	
			2	–	3	–
1.9.	Подтягивание из виса на низкой перекладине 90 см	количество раз	не менее		не менее	
			–	7	–	9
<b>2. Нормативы общей физической подготовки для спортивной дисциплины «демонстрационное самбо»</b>						
2.1.	Бег на 30 м	с	не более		не более	
			6,9	7,1	6,7	6,8
2.2.	Смешанное передвижение на 1000 м	мин, с	не более		не более	
			7.10	7.35	6.40	7.05
2.3.	Наклон вперед из положения стоя на гимнастической скамье (от уровня скамьи)	см	не менее		не менее	
			+1	+3	+3	+5
2.4.	Челночный бег 3x10 м	с	не более		не более	
			10,3	10,6	10,0	10,4
2.5.	Прыжок в длину с места толчком двумя ногами	см	не менее		не менее	
			110	105	120	115



Приложение №7  
к дополнительной  
образовательной программе  
спортивной подготовки  
по виду спорта «самбо»

**Нормативы общей физической и специальной физической подготовки и  
уровень спортивной квалификации (спортивные разряды) для зачисления и  
перевода на учебно-тренировочный этап (этап спортивной специализации) по  
виду спорта «самбо»**

№ п/п	Упражнения	Единица измерения	Норматив	
			юноши	девушки
<b>1. Нормативы общей физической подготовки для спортивной дисциплины «весовая категория»</b>				
1.1.	Бег на 60 м	с	не более	
			10,4	10,9
1.2.	Бег на 1500 м	мин, с	не более	
			8.05	8.29
1.3.	Сгибание и разгибание рук в упоре лежа на полу	количество раз	не менее	
			18	9
1.4.	Наклон вперед из положения стоя на гимнастической скамье (от уровня скамьи)	см	не менее	
			+5	+6
1.5.	Челночный бег 3x10 м	с	не более	
			8,7	9,1
1.6.	Прыжок в длину с места толчком двумя ногами	см	не менее	
			160	145
1.7.	Подтягивание из виса на высокой перекладине	количество раз	не менее	
			4	–
1.8.	Подтягивание из виса на низкой перекладине 90 см	количество раз	не менее	
			–	11
<b>2. Нормативы общей физической подготовки для спортивной дисциплины «демонстрационное самбо»</b>				
2.1.	Бег на 60 м	с	не более	
			11,5	12,0
2.2.	Бег на 1000 м	мин, с	не более	
			5.50	6.20
2.3.	Сгибание и разгибание рук в упоре лежа на полу	количество раз	не менее	
			13	7
2.4.	Наклон вперед из положения стоя на гимнастической скамье (от уровня скамьи)	см	не менее	
			+4	+5
2.5.	Челночный бег 3x10 м	с	не более	
			9,3	9,5
2.6.	Прыжок в длину с места толчком двумя ногами	см	не менее	
			140	130
<b>3. Нормативы специальной физической подготовки для спортивной дисциплины «весовая категория»</b>				
3.1.	Забегания на «борцовском мосту» (5 раз – влево и 5 раз – вправо)	с	не более	
			19,0	25,0
3.2.	10 переворотов из упора головой в ковер	с	не более	

	на «борцовский мост» и обратно		25,0	28,0
3.3.	10 бросков партнера (через бедро, передней подножкой, подхватом, через спину)	с	не более	
			21,0	26,0
4. Уровень спортивной квалификации				
4.1.	Период обучения на этапе спортивной подготовки (до трех лет)	спортивные разряды – «третий юношеский спортивный разряд», «второй юношеский спортивный разряд», «первый юношеский спортивный разряд»		
4.2.	Период обучения на этапе спортивной подготовки (свыше трех лет)	спортивные разряды – «третий спортивный разряд», «второй спортивный разряд», «первый юношеский разряд»		

Приложение №8  
к дополнительной  
образовательной программе  
спортивной подготовки  
по виду спорта «самбо»

**Нормативы общей физической и специальной физической подготовки и  
уровень спортивной квалификации (спортивные разряды) для зачисления и  
перевода на этап совершенствования спортивного мастерства  
по виду спорта «самбо»**

№ п/п	Упражнения	Единица измерения	Норматив	
			юноши	девушки
<b>1. Нормативы общей физической подготовки</b>				
1.1.	Бег на 60 м	с	не более	
			8,2	9,6
1.2.	Бег на 2000 м	мин, с	не более	
			8.10	10.00
1.3.	Сгибание и разгибание рук в упоре лежа на полу	количество раз	не менее	
			36	15
1.4.	Наклон вперед из положения стоя на гимнастической скамье (от уровня скамьи)	см	не менее	
			+11	+15
1.5.	Челночный бег 3x10 м	с	не более	
			7,2	8,0
1.6.	Прыжок в длину с места толчком двумя ногами	см	не менее	
			215	180
1.7.	Поднимание туловища из положения лежа на спине (за 1 мин)	количество раз	не менее	
			49	43
1.8.	Подтягивание из виса на высокой перекладине	количество раз	не менее	
			12	–
1.9.	Подтягивание из виса на низкой перекладине 90 см	количество раз	не менее	
			–	18
<b>2. Нормативы специальной физической подготовки</b>				
2.1.	Забегания на «борцовском мосту» (5 раз – влево и 5 раз – вправо)	с	не более	
			15,0	18,3
2.2.	10 переворотов из упора головой в ковер на «борцовский мост» и обратно	с	не более	
			18,0	20,0
2.3.	10 бросков партнера (через бедро, передней подножкой, подхватом, через спину)	с	не более	
			14,5	17,0
2.4.	10 бросков партнера через грудь	с	не более	
			17,0	20,0
<b>3. Уровень спортивной квалификации</b>				
3.1.	Спортивный разряд «кандидат в мастера спорта»			

Приложение №9  
к дополнительной  
образовательной программе  
спортивной подготовки  
по виду спорта «самбо»

**Нормативы общей физической и специальной физической подготовки и  
уровень спортивной квалификации (спортивные разряды) для зачисления и  
перевода на этап высшего спортивного мастерства по виду спорта «самбо»**

№ п/п	Упражнения	Единица измерения	Норматив	
			юноши	девушки
<b>1. Нормативы общей физической подготовки</b>				
1.1.	Бег на 100 м	с	не более	
			13,4	16,0
1.2.	Бег на 2000 м	мин, с	не более	
			–	9.50
1.3.	Бег на 3000 м	мин, с	не более	
			12.40	–
1.4.	Сгибание и разгибание рук в упоре лежа на полу	количество раз	не менее	
			42	16
1.5.	Наклон вперед из положения стоя на гимнастической скамье (от уровня скамьи)	см	не менее	
			+13	+16
1.6.	Челночный бег 3x10 м	с	не более	
			6,9	7,9
1.7.	Прыжок в длину с места толчком двумя ногами	см	не менее	
			230	185
1.8.	Поднимание туловища из положения лежа на спине (за 1 мин)	количество раз	не менее	
			50	44
1.9.	Подтягивание из виса на высокой перекладине	количество раз	не менее	
			14	–
1.10.	Подтягивание из виса на низкой перекладине 90 см	количество раз	не менее	
			–	19
<b>2. Нормативы специальной физической подготовки</b>				
2.1.	Забегания на «борцовском мосту» (5 раз – влево и 5 раз – вправо)	с	не более	
			15,0	18,3
2.2.	10 переворотов из упора головой в ковер на «борцовский мост» и обратно	с	не более	
			18,0	20,0
2.3.	10 бросков партнера (через бедро, передней подножкой, подхватом, через спину)	с	не более	
			14,5	17,0
2.4.	10 бросков партнера через грудь	с	не более	
			17,0	20,0
<b>3. Уровень спортивной квалификации</b>				
3.1.	Спортивное звание «мастера спорта России»			

Приложение №10  
к дополнительной  
образовательной программе  
спортивной подготовки  
по виду спорта «самбо»

### Учебно-тематический план

Этап спортивной подготовки	Темы по теоретической подготовке	Объем времени в год (минут)	Сроки проведения	Краткое содержание
Этап начальной подготовки	<b>Всего на этапе начальной подготовки до одного года обучения/ свыше одного года обучения:</b>	<b>≈ 120/180</b>		
	История возникновения вида спорта и его развитие	≈ 13/20	сентябрь	Зарождение и развитие вида спорта. Автобиографии выдающихся спортсменов.
	Физическая культура – важное средство физического развития и укрепления здоровья человека	≈ 13/20	октябрь	Понятие о физической культуре и спорте. Формы физической культуры. Физическая культура как средство воспитания трудолюбия, организованности, воли, нравственных качеств и жизненно важных умений и навыков.
	Гигиенические основы физической культуры и спорта, гигиена обучающихся при занятиях физической культурой и спортом	≈ 13/20	ноябрь	Понятие о гигиене и санитарии. Уход за телом, полостью рта и зубами. Гигиенические требования к одежде и обуви. Соблюдение гигиены на спортивных объектах.
	Закаливание организма	≈ 13/20	декабрь	Знания и основные правила закаливания. Закаливание воздухом, водой, солнцем. Закаливание на занятиях физической культуры и спортом.
	Самоконтроль в процессе занятий физической культуры и спортом	≈ 13/20	январь	Ознакомление с понятием о самоконтроле при занятиях физической культурой и спортом. Дневник самоконтроля. Его формы и содержание. Понятие о травматизме.
	Теоретические основы обучения базовым элементам техники и	≈ 13/20	май	Понятие о технических элементах вида спорта. Теоретические знания по технике их выполнения.

	тактики вида спорта			
	Теоретические основы судейства. Правила вида спорта	≈ 14/20	июнь	Понятийность. Классификация спортивных соревнований. Команды (жесты) спортивных судей. Положение о спортивном соревновании. Организационная работа по подготовке спортивных соревнований. Состав и обязанности спортивных судейских бригад. Обязанности и права участников спортивных соревнований. Система зачета в спортивных соревнованиях по виду спорта.
	Режим дня и питание обучающихся	≈ 14/20	август	Расписание учебно-тренировочного и учебного процесса. Роль питания в жизнедеятельности. Рациональное, сбалансированное питание.
	Оборудование и спортивный инвентарь по виду спорта	≈ 14/20	ноябрь-май	Правила эксплуатации и безопасного использования оборудования и спортивного инвентаря.
Учебно-тренировочный этап (этап спортивной специализации)	<b>Всего на учебно-тренировочном этапе до трех лет обучения/ свыше трех лет обучения:</b>	<b>≈ 600/960</b>		
	Роль и место физической культуры в формировании личностных качеств	≈ 70/107	сентябрь	Физическая культура и спорт как социальные феномены. Спорт – явление культурной жизни. Роль физической культуры в формировании личностных качеств человека. Воспитание волевых качеств, уверенности в собственных силах.
	История возникновения олимпийского движения	≈ 70/107	октябрь	Зарождение олимпийского движения. Возрождение олимпийской идеи. Международный Олимпийский комитет (МОК).
	Режим дня и питание обучающихся	≈ 70/107	ноябрь	Расписание учебно-тренировочного и учебного процесса. Роль питания в подготовке обучающихся к спортивным соревнованиям. Рациональное, сбалансированное питание.
	Физиологические основы физической культуры	≈ 70/107	декабрь	Спортивная физиология. Классификация различных видов мышечной деятельности. Физиологическая характеристика состояний организма при спортивной деятельности. Физиологические механизмы развития двигательных навыков.
	Учет соревновательной деятельности, самоанализ обучающегося	≈ 70/107	январь	Структура и содержание Дневника обучающегося. Классификация и типы спортивных соревнований.
	Теоретические основы технико-тактической подготовки. Основы техники вида спорта	≈ 70/107	май	Понятийность. Спортивная техника и тактика. Двигательные представления. Методика обучения. Метод использования слова. Значение рациональной техники в достижении высокого спортивного результата.
	Психологическая подготовка	≈ 60/106	сентябрь-апрель	Характеристика психологической подготовки. Общая психологическая подготовка. Базовые волевые качества личности. Системные волевые

				качества личности
	Оборудование, спортивный инвентарь и экипировка по виду спорта	≈ 60/106	декабрь-май	Классификация спортивного инвентаря и экипировки для вида спорта, подготовка к эксплуатации, уход и хранение. Подготовка инвентаря и экипировки к спортивным соревнованиям.
	Правила вида спорта	≈ 60/106	декабрь-май	Деление участников по возрасту и полу. Права и обязанности участников спортивных соревнований. Правила поведения при участии в спортивных соревнованиях.
Этап совершенствования спортивного мастерства	<b>Всего на этапе совершенствования спортивного мастерства:</b>	<b>≈ 1200</b>		
	Олимпийское движение. Роль и место физической культуры в обществе. Состояние современного спорта	≈ 200	сентябрь	Олимпизм как метафизика спорта. Социокультурные процессы в современной России. Влияние олимпизма на развитие международных спортивных связей и системы спортивных соревнований, в том числе, по виду спорта.
	Профилактика травматизма. Перетренированность/ недотренированность	≈ 200	октябрь	Понятие травматизма. Синдром «перетренированности». Принципы спортивной подготовки.
	Учет соревновательной деятельности, самоанализ обучающегося	≈ 200	ноябрь	Индивидуальный план спортивной подготовки. Ведение Дневника обучающегося. Классификация и типы спортивных соревнований. Понятия анализа, самоанализа учебно-тренировочной и соревновательной деятельности.
	Психологическая подготовка	≈ 200	декабрь	Характеристика психологической подготовки. Общая психологическая подготовка. Базовые волевые качества личности. Системные волевые качества личности. Классификация средств и методов психологической подготовки обучающихся.
	Подготовка обучающегося как многокомпонентный процесс	≈ 200	январь	Современные тенденции совершенствования системы спортивной тренировки. Спортивные результаты – специфический и интегральный продукт соревновательной деятельности. Система спортивных соревнований. Система спортивной тренировки. Основные направления спортивной тренировки.
	Спортивные соревнования как функциональное и структурное ядро спорта	≈ 200	февраль-май	Основные функции и особенности спортивных соревнований. Общая структура спортивных соревнований. Судейство спортивных соревнований. Спортивные результаты. Классификация спортивных достижений.
	Восстановительные средства и мероприятия	в переходный период спортивной подготовки		Педагогические средства восстановления: рациональное построение учебно-тренировочных занятий; рациональное чередование тренировочных нагрузок различной направленности; организация активного отдыха.

				Психологические средства восстановления: аутогенная тренировка; психорегулирующие воздействия; дыхательная гимнастика. Медико-биологические средства восстановления: питание; гигиенические и физиотерапевтические процедуры; баня; массаж; витамины. Особенности применения восстановительных средств.
Этап высшего спортивного мастерства	<b>Всего на этапе высшего спортивного мастерства:</b>	$\approx 600$		
	Физическое, патриотическое, нравственное, правовое и эстетическое воспитание в спорте. Их роль и содержание в спортивной деятельности	$\approx 120$	сентябрь	Задачи, содержание и пути патриотического, нравственного, правового и эстетического воспитания на занятиях в сфере физической культуры и спорта. Патриотическое и нравственное воспитание. Правовое воспитание. Эстетическое воспитание.
	Социальные функции спорта	$\approx 120$	октябрь	Специфические социальные функции спорта (эталонная и эвристическая). Общие социальные функции спорта (воспитательная, оздоровительная, эстетическая функции). Функция социальной интеграции и социализации личности.
	Учет соревновательной деятельности, самоанализ обучающегося	$\approx 120$	ноябрь	Индивидуальный план спортивной подготовки. Ведение Дневника обучающегося. Классификация и типы спортивных соревнований. Понятия анализа, самоанализа учебно-тренировочной и соревновательной деятельности.
	Подготовка обучающегося как многокомпонентный процесс	$\approx 120$	декабрь	Современные тенденции совершенствования системы спортивной тренировки. Спортивные результаты – специфический и интегральный продукт соревновательной деятельности. Система спортивных соревнований. Система спортивной тренировки. Основные направления спортивной тренировки.
	Спортивные соревнования как функциональное и структурное ядро спорта	$\approx 120$	май	Основные функции и особенности спортивных соревнований. Общая структура спортивных соревнований. Судейство спортивных соревнований. Спортивные результаты. Классификация спортивных достижений. Сравнительная характеристика некоторых видов спорта, различающихся по результатам соревновательной деятельности
	Восстановительные средства и мероприятия	в переходный период спортивной подготовки		Педагогические средства восстановления: рациональное построение учебно-тренировочных занятий; рациональное чередование тренировочных нагрузок различной направленности; организация активного отдыха. Психологические средства восстановления: аутогенная тренировка; психорегулирующие воздействия; дыхательная гимнастика. Медико-биологические средства восстановления: питание; гигиенические и физиотерапевтические процедуры; баня; массаж; витамины. Особенности



			применения различных восстановительных средств. Организация восстановительных мероприятий в условиях учебно-тренировочных мероприятий
--	--	--	---